HOTOVÝ TRÉNINK

MLADŠÍ PŘÍPRAVKA

Bible fotbalového trenéra

Mladší přípravka (U8–U9) · 30 hotových tréninků na celou sezónu

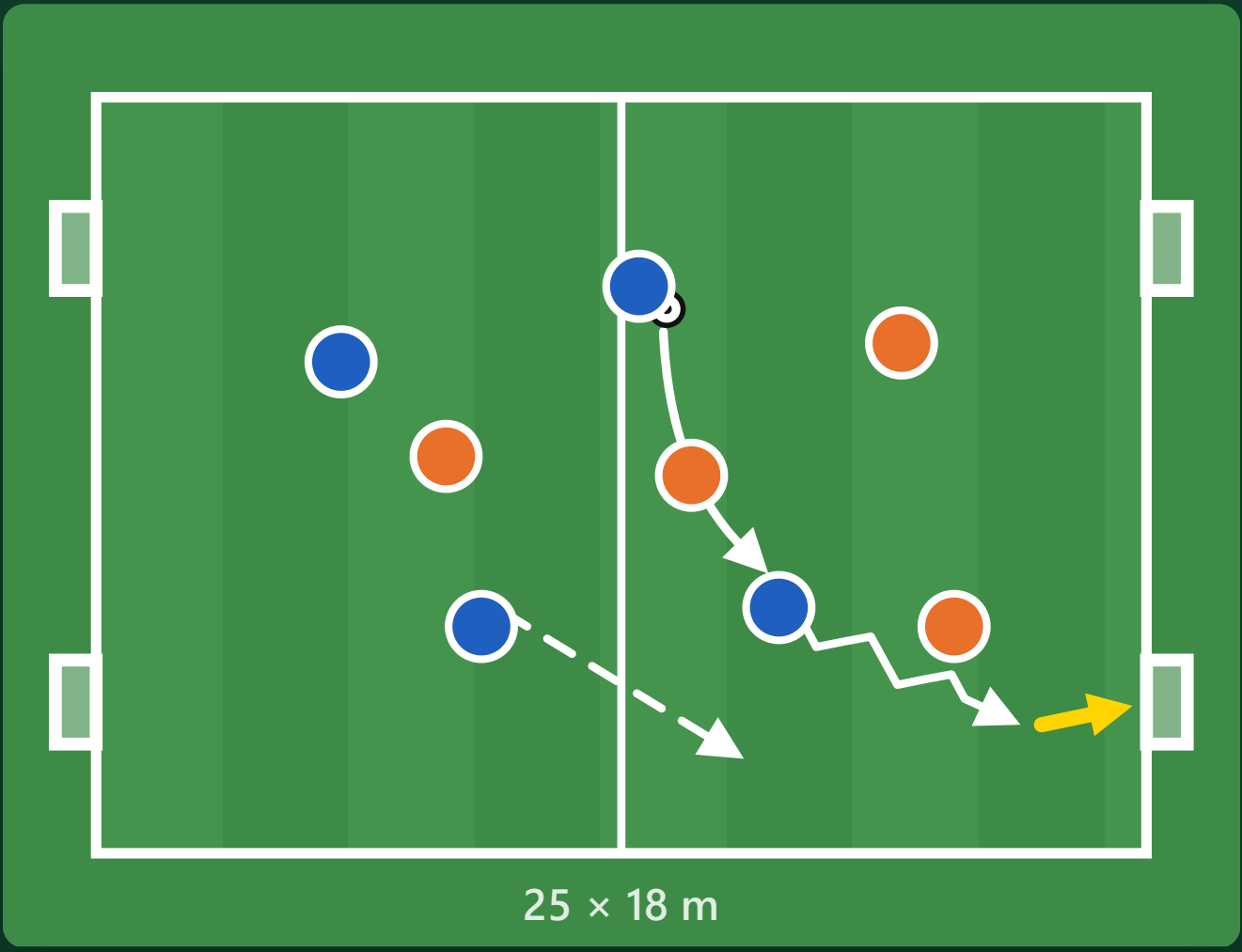

Podzim · 10 tréninků na trávě

Zimní příprava · 10 tréninků do haly

Jaro · 10 tréninků na trávě

VYTISKNĚTE · PŘELOŽTE · JDĚTE NA HŘIŠTĚ

Jak číst trénink

Každý trénink je na jedné stránce: čtyři cvičení s nákresem, časy, organizace a na co dát pozor. Stačí ho vytisknout a vzít s sebou na hřiště.



Hráči dvou družstev



Žolík (hraje s týmem, který má míč) a brankář



Trenér



Kužel a klobouček



Míč a malá branka



Přihrávka



Běh bez míče



Vedení míče



Střela

Stavba každého tréninku

1 · Rozcvička

Rozehřátí s míčem, hodně doteků, žádné stání ve frontě.

2 · Hlavní část A

Technika nebo dovednost, na kterou je trénink zaměřený.

3 · Hlavní část B

Stejné téma v situaci se soupeřem: 1 na 1, rondo, přečíslení.

4 · Hra

Zápasová forma s pravidlem, které podporuje téma tréninku.

Jak s tréninkem pracovat

1. **Vytiskněte stránku** a přeložte ji napůl. Vejde se do kapsy nebo na desky.
2. **Připravte pomůcky** podle řádku „Pomůcky“ nahoře. Prostor si vyznačte kloboučky dřív, než přijdou hráči.
3. **Časy jsou orientační.** Když cvičení děti baví, nechte ho běžet déle. Když nefunguje, sáhněte po variantě dole.
4. **Počty hráčů** jsou pro skupinu uvedenou nahoře. Při menším počtu zmenšete prostor, při větším postavte dvě stanoviště vedle sebe, ať nikdo nestojí ve frontě.
5. **Na co dát pozor** (body s fajfkou) říkejte hráčům během hry krátce, jednu věc najednou.

Rozměry prostorů a počty opakování jsou doporučení. Přizpůsobte je věku, počtu hráčů a tomu, kolik místa máte.

Plán sezóny · Mladší přípravka

Třicet tréninků ve třech obdobích. Když trénujete dvakrát týdně, použijte v týdnu jeden trénink z tabulky a druhý den ho zopakujte s variantou (řádek „Ztížení / Zjednodušení“ u každého cvičení).

	Podzim září – listopad	Zimní příprava v hale prosinec – únor	Jaro březen – červen
1.	**01** Vedení míče a kličky	**01** Co nejvíc doteků v malé hale	**01** Vedení míče pod tlakem soupeře
2.	**02** Přihrávka a zpracování míče	**02** Přihrávka a zpracování od zdi	**02** Přihrávka na jeden a dva doteky
3.	**03** Hra 1 na 1 v útoku	**03** Obratnost a koordinace s míčem	**03** 1 na 1 a zakončení akce
4.	**04** Bránění 1 na 1	**04** Souboj 1 na 1 na malém prostoru	**04** Bránění a zisk míče ve dvojici
5.	**05** Zakončení na branku	**05** Střelba v hale	**05** Zakončení po kombinaci
6.	**06** Držení míče a nabídka	**06** Držení míče v malém prostoru	**06** Držení míče pod tlakem
7.	**07** Spolupráce ve dvojici: 2 na 1	**07** Bránění a zisk míče	**07** Přečíslení 3 na 2
8.	**08** Rychlost a obratnost s míčem	**08** Přečíslení 2 na 1 a 3 na 2	**08** Rychlé reakce a starty
9.	**09** Přechod po zisku a ztrátě míče	**09** Rychlý přechod v hale	**09** Rychlý protiútok
10.	**10** Hra do stran a přenesení hry	**10** Halový turnaj	**10** Útok přes kraj a centr

Tréninky na sebe navazují, ale nejsou svázané datem. Když vám vypadne týden kvůli počasí nebo turnaji, pokračujte dalším v pořadí.

Vedení míče a kličky

DÉLKA	HRÁČI	CÍL
60 min	8–12 hráčů	Hráč se nebojí souboje 1 na 1 a umí s míčem změnit směr.

Pomůcky: míč pro každého, kloboučky, 2 malé branky, 4 malé branky, rozlišováky

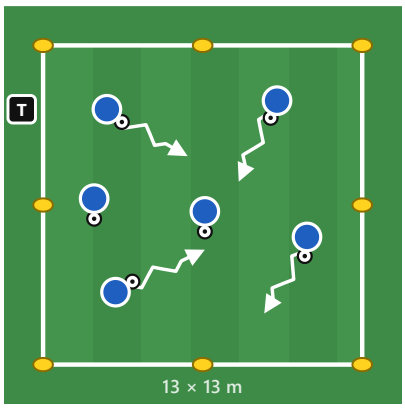

1 ROZCVIČKA — 10 MIN

Semafor

Čtverec 13 × 13 m, každý hráč má míč.

Hráči volně vedou míč po čtverci. Trenér ukazuje barvy: zelená = vedení v klidném tempu, oranžová = zastavit míč podrážkou a pokračovat jiným směrem, červená = zastavit míč a sednout si na něj. Po 3 minutách přidejte modrou: vedení jen slabší nohou.

- ✓ Míč držet blízko u nohy, malé doteky.
- ✓ Hlavu nahoře: dívat se na trenéra, ne na míč.
- ✓ Po změně směru zrychlit.

Ztížení: dva hráči bez míče se snaží ostatním vykopnout míč ze čtverce.

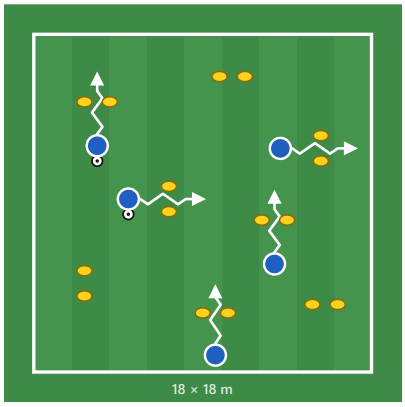

2 HLAVNÍ ČÁST A — 15 MIN

Závod brankami s kličkou

Prostor 18 × 18 m, 8 branek z kloboučků (šířka 1,5 m). Všichni s míčem.

Hráči mají 45 sekund, aby provedli míč co nejvíce brankami. Těsně před každou brankou udělají kličku (náznak střely, stažení míče podrážkou, Cruyffova otočka). Stejnou branku nesmějí projet dvakrát za sebou. Po kole 30 s pauza, hráči hlásí počet. 6 kol, každá dvě kola nová klička.

- ✓ Kličku dělat těsně před brankou, ne daleko od ní.
- ✓ Po kličce prudce zrychlit.
- ✓ Používat obě nohy.

Ztížení: 2–3 „lovci" bez míče brání branky. Zjednodušení: širší branky (2,5 m) a bez kličky.

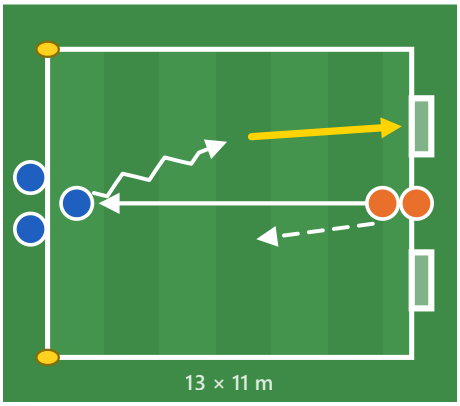

3 HLAVNÍ ČÁST B — 15 MIN

1 na 1 na dvě malé branky

Hřiště 13 × 11 m, na jedné straně 2 malé branky. Útočníci (A) v řadě naproti brankám, obránci (B) mezi brankami. Postavte 2 stejná hřiště, ať ve frontě nestojí víc než 3 hráči.

Obránce přihraje útočníkovi a hned ho jde napadnout. Útočník se snaží dát gól do jedné ze dvou malých branek. Když obránce získá míč, útočí: bod má, když přejde s míčem čáru útočníků. Po každé akci si hráči vymění řady.

- ✓ Útočník: první dotek do pohybu, jít rovnou na obránce.
- ✓ Kličkou dostat obránce z rovnováhy a útočit na branku, kterou nebrání.
- ✓ Obránce: nespěchat, stát bokem a tlačit útočníka k jedné brance.

Ztížení: útočník má na gól 6 sekund. Zjednodušení: obránce smí vyběhnout až po prvním dotyku útočníka.

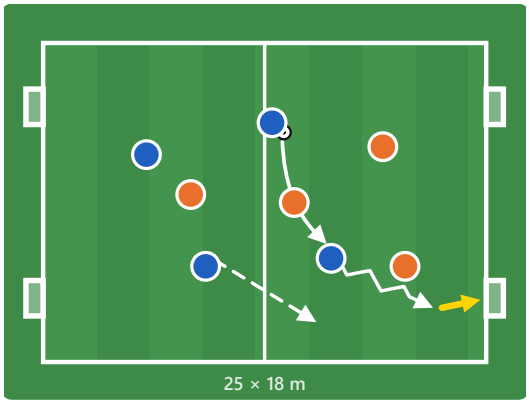

4 HRA — 15 MIN

4 na 4 na čtyři malé branky

Hřiště 25 × 18 m, na každé kratší straně 2 malé branky v rozích. Dvě družstva po 4, ostatní střídají každé 3 minuty.

Každé družstvo brání dvě branky a útočí na dvě. Hraje se bez brankářů. Gól po obejití soupeře kličkou platí dvakrát. 4 × 4 minuty, mezi nimi minuta pauza.

- ✓ Když se obrana stáhne k jedné brance, přenést hru na druhou.
- ✓ Odvaha do souboje 1 na 1: chyby tady nevadí.
- ✓ Po ztrátě míče hned napadnout.

Zjednodušení: přidejte žolíka, který hraje vždy s týmem, jenž má míč.

ZÁVĚR · 5 MIN Kterou kličku jste dnes použili ve hře a proč fungovala?

Cvičení celkem 55 min + závěr

Přihrávka a zpracování míče

DÉLKA	HRÁČI	CÍL
60 min	8–12 hráčů	Hráči přihrávají po zemi vnitřní stranou nohy a míč si zpracují do pohybu.

Pomůcky: míče, kloboučky, míč pro každého, 2 branky s brankáři, rozlišováky

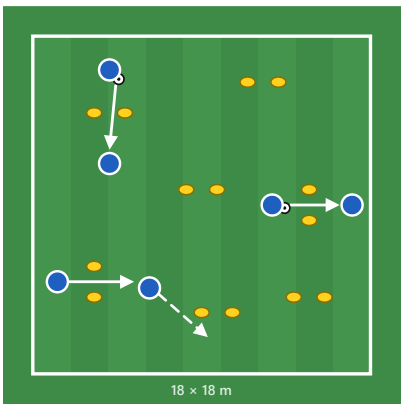

1 ROZCVIČKA — 10 MIN

Přihrávky brankami

Prostor 18 × 18 m se 7 brankami z kloboučků (šířka 2 m), dvojice s jedním míčem.

Dvojice si přihrávají přes branky: míč musí projít brankou a spoluhráč si ho na druhé straně zpracuje. Potom dvojice hledá další volnou branku. Za minutu spočítají, kolika brankami prošli. 5 kol.

- ✓ Přihrávat do běhu spoluhráče, ne na místo.
- ✓ Ukázat a zavolat, ke které brance jdete.
- ✓ Zpracovat míč směrem k další brance.

Ztížení: přihrávat jen na jeden dotek. Zjednodušení: širší branky.

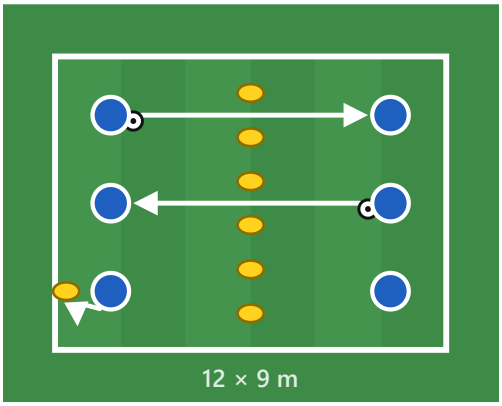

2 HLAVNÍ ČÁST A — 15 MIN

Přihrávky brankou ve dvojicích

Dvojice s míčem, mezi nimi branka z kloboučků (šířka 1,5 m), vzdálenost 6–10 m podle věku.

Hráči si přihrávají brankou: zpracovat jednou nohou, přihrát druhou. Po 10 přihrávkách se oba posunou o krok dál. Potom varianta: po přihrávce oběhnout klobouček za sebou a připravit se na další míč.

- ✓ Kotník zpevněný, přihrávka vnitřní stranou.
- ✓ Zpracovat míč do strany, ne pod sebe.
- ✓ Po přihrávce hned připravený na další míč.

Ztížení: jen slabší noha. Zjednodušení: širší branka.

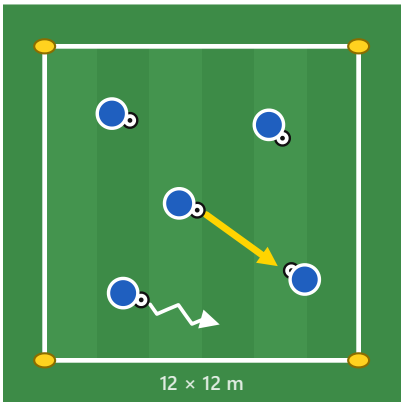

3 HLAVNÍ ČÁST B — 15 MIN

Král čtverce

Čtverec 12 × 12 m, každý hráč má míč.

Hráči vedou míč a snaží se vykopnout míče ostatních ze čtverce, přitom si chrání svůj. Komu míč vypadne, udělá venku 10 doteků podrážkou a vrací se. Kdo vydrží nejdéle bez vypadnutí, je král. 4 kola po 2 minutách.

- ✓ Chránit míč tělem, být mezi míčem a soupeřem.
- ✓ Hlava nahoře: vidět svůj míč i soupeře.
- ✓ Útočit na míč, který má soupeř daleko od nohy.

Ztížení: menší čtverec. Zjednodušení: kdo vypadne, vrací se hned.

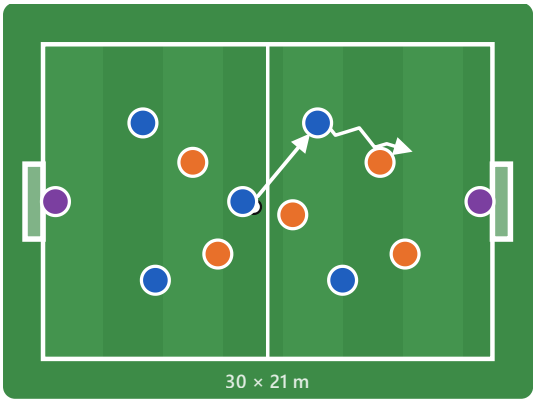

4 HRA — 15 MIN

Volná zápasová hra

Hřiště 30 × 21 m, branky s brankáři, zápasová hra bez omezení.

Volná zápasová hra podle pravidel vaší soutěže. Trenér hru nepřerušuje, jen z kraje krátce chválí a radí. Po každé třetině jedna rada pro celé družstvo k tématu tréninku.

- ✓ Nechat hráče hrát a rozhodovat.
- ✓ Chválit snahu a odvahu, ne jen góly.
- ✓ Každý hráč hraje stejně dlouho.

Zjednodušení: menší hřiště a víc míčů připravených u branek.

ZÁVĚR · 5 MIN Kdy se vám dnes povedla přihrávka, po které spoluhráč nemusel zastavit?

Cvičení celkem 55 min + závěr

Hra 1 na 1 v útoku

DÉLKA	HRÁČI	CÍL
60 min	8–12 hráčů	Hráč jde s míčem odvážně proti obránci a zkouší ho obejít.

Pomůcky: míč pro každého, kloboučky, rozlišováky, míče, malé branky

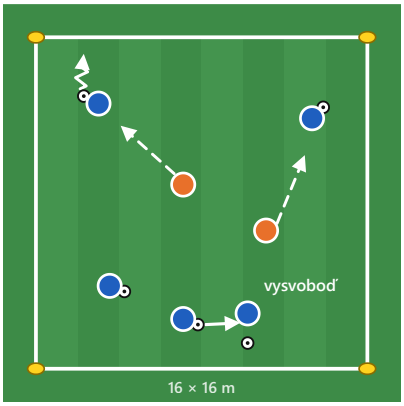

1 ROZCVIČKA — 10 MIN

Na honěnou s míčem

Prostor 16 × 16 m, všichni s míčem kromě dvou honičů v rozlišovácích.

Hráči vedou míč a utíkají před honiči. Koho honič chytí (dotkne se ho rukou), stoupne si rozkročmo s míčem nad hlavou. Vysvobodí ho spoluhráč, který mu prokopne míč mezi nohama. Po 90 sekundách noví honiči.

- ✓ Míč u nohy i ve vysokém tempu.
- ✓ Dívat se kolem, kde jsou honiči.
- ✓ Pomáhat spoluhráčům: vysvobodit je co nejdřív.

Ztížení: vedení jen slabší nohou. Zjednodušení: jen jeden honič.

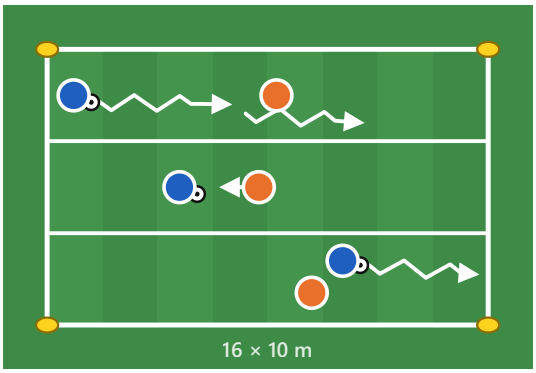

2 HLAVNÍ ČÁST A — 15 MIN

Klička proti obránci, který jen stojí v cestě

Prostor 16 × 10 m rozdělený na 3 uličky, v každé útočník s míčem a obránce.

Obránce jde útočníkovi naproti a brání jen postojem, míč nebere. Útočník ho kličkou obejde a přejde s míčem koncovou čáru. Po 5 pokusech výměna rolí. Ve druhé polovině cvičení obránce brání naplno.

- ✓ Jít na obránce rychle, zpomalit až těsně před ním.
- ✓ Klička a hned zrychlit do strany, kde obránce není.
- ✓ Při obcházení chránit míč tělem.

Ztížení: obránce brání naplno od začátku. Zjednodušení: obránce stojí na místě.

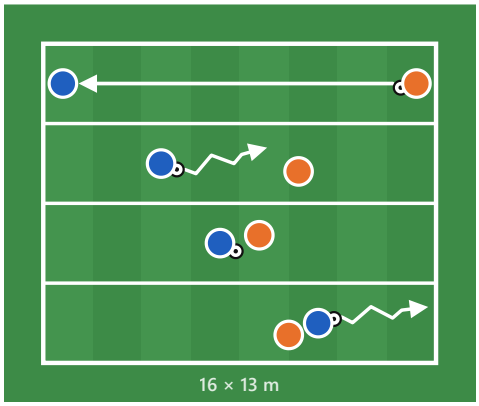

3 HLAVNÍ ČÁST B — 15 MIN

1 na 1 v uličkách

Prostor 16 × 13 m rozdělený na 4 uličky, v každé souboj 1 na 1.

Obránce přihraje útočníkovi z druhého konce uličky a jde ho bránit. Útočník boduje, když s míčem přejde koncovou čáru. Obránce, který získá míč, útočí na opačnou čáru. Po každé akci výměna rolí, kola po 2 minutách.

- ✓ Útočník: jít rovnou na obránce a kličkou ho rozhodit.
- ✓ Využít celou šířku uličky.
- ✓ Obránce: postoj bokem, nedat se obejít rychlostí.

Ztížení: útočník má jen 5 sekund. Zjednodušení: širší ulička.

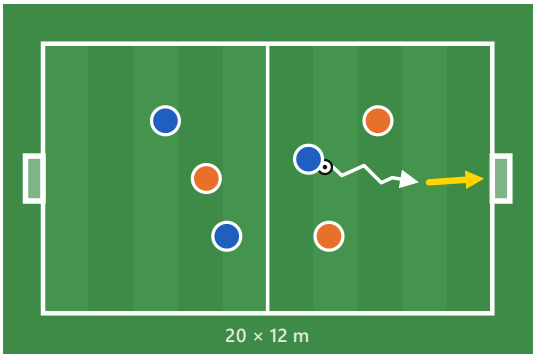

4 HRA — 15 MIN

3 na 3 na malé branky

Hřiště 20 × 12 m, dvě malé branky, bez brankářů. Při více hráčích dvě hřiště vedle sebe.

Hraje se 3 na 3 bez brankářů. Gól se smí dát jen ze soupeřovy poloviny. Zápasy po 4 minutách, mezi nimi minuta pauza. Po každém zápase se družstva prohodí, ať hraje každý s každým.

- ✓ Všichni útočí, všichni brání.
- ✓ Odvaha do souboje 1 na 1.
- ✓ Po ztrátě míče hned zpátky za míč.

Ztížení: gól jen po kličce nebo přihrávce. Zjednodušení: větší branky.

ZÁVĚR · 5 MIN Co vám pomohlo obránce obejít: rychlost, klička, nebo změna směru?

Cvičení celkem 55 min + závěr

Bránění 1 na 1

DÉLKA	HRÁČI	CÍL
60 min	8–12 hráčů	Hráč brání v postoji bokem, nespěchá a snaží se míč získat.

Pomůcky: míče, kloboučky, kužely, míč pro každého, rozlišováky, 2 branky s brankáři

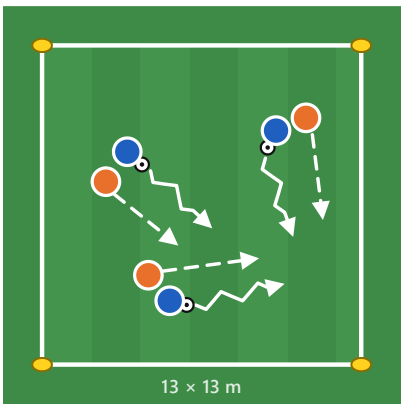

1 ROZCVIČKA — 10 MIN

Zrcadlo ve dvojicích

Prostor 13 × 13 m, hráči ve dvojicích, jeden míč na dvojici.

První hráč vede míč a mění směr, tempo i kličky. Druhý ho bez míče kopíruje jako zrcadlo a drží se metr od něj. Po 45 sekundách si role vymění. 6 kol.

- ✓ Vedoucí: měnit směr a tempo, ne jezdit jen rovně.
- ✓ Zrcadlo: malé rychlé kroky, být pořád blízko.
- ✓ Hlava nahoře, ať do sebe dvojice nenarážejí.

Ztížení: zrcadlo se na signál snaží míč získat.

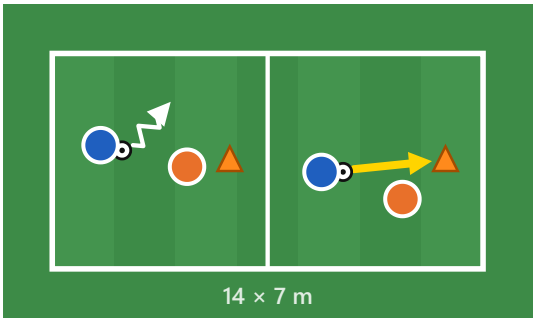

2 HLAVNÍ ČÁST A — 15 MIN

Hlídej svůj kužel

Čtverce 8 × 8 m, v každém dvojice: obránce hlídá kužel za sebou.

Útočník s míčem se snaží kličkou obejít obránce a trefit kužel, který obránce hlídá. Obránce se staví mezi míč a kužel. Po trefě nebo zisku míče si hráči vymění role. Kola po 90 sekundách.

- ✓ Obránce: být pořád mezi míčem a kuželem.
- ✓ Nohy v pohybu, nestát na patách.
- ✓ Útočník: změna směru, pak rychlá střela.

Ztížení: dva kužely, obránce hlídá oba. Zjednodušení: kužel blíž u obránce.

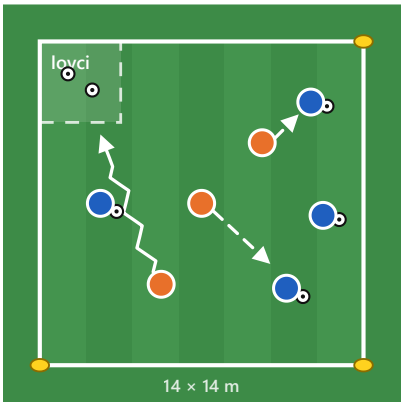

3 HLAVNÍ ČÁST B — 15 MIN

Lovení míčů

Čtverec 14 × 14 m, většina hráčů s míčem, 3 lovci bez míče, v rohu zóna lovců.

Lovci se snaží získat míč a dovést ho do své zóny v rohu. Hráči s míčem utíkají a chrání míč. Kdo míč ztratí, stává se lovcem. Po 2 minutách se spočítají míče v zóně lovců.

- ✓ Lovci: spolupracovat, zahnat hráče do rohu.
- ✓ Brát míč nohou, ne strkat rukama.
- ✓ S míčem hledat volný prostor.

Zjednodušení: jen jeden lovec. Ztížení: lovci musí míč v zóně zastavit podrážkou.

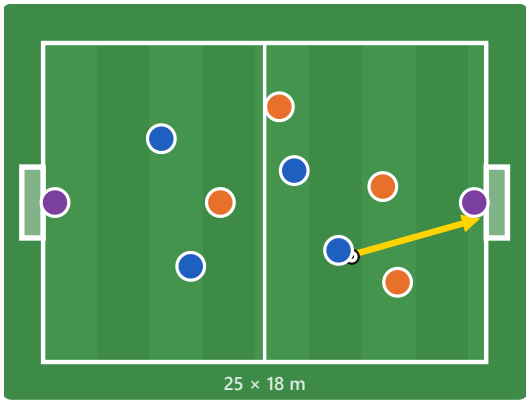

4 HRA — 15 MIN

4 na 4 s brankáři: odvaha ke střele

Hřiště 25 × 18 m, dvě branky s brankáři.

Zápasová hra 4 na 4 s brankáři. Gól ze střely před soupeřovým vápnem platí dvakrát, ať hráči zkoušejí střílet. Brankáři rozehrávají nohou po zemi. 3 × 6 minut.

- ✓ Střílet, když je cesta k brance volná.
- ✓ Brankář rozehrává na volného hráče.
- ✓ Bránit vlastní branku musí všichni.

Ztížení: max. 3 doteky. Zjednodušení: žolík pro útočící tým.

ZÁVĚR · 5 MIN Jak jste dnes poznali správný moment, kdy jít do míče?

Cvičení celkem 55 min + závěr

Zakončení na branku

DÉLKA	HRÁČI	CÍL
60 min	8–12 hráčů	Hráč střílí přesně na branku nártem i vnitřní stranou.

Pomůcky: kloboučky, míče, kužely, branka s brankářem, 2 branky s brankáři, rozlišováky

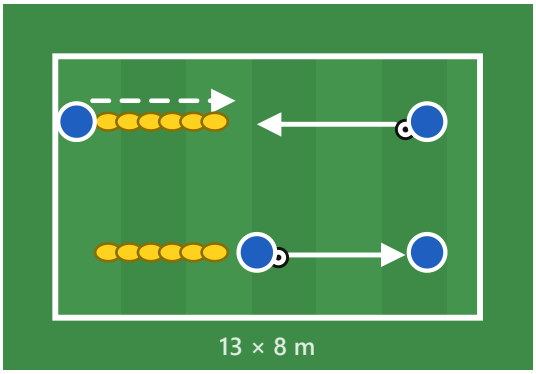

1 ROZCVIČKA — 10 MIN

Rychlé nohy a přihrávka

Řada 6 kloboučků (po 60–80 cm) a 8 m za ní spoluhráč s míčem. 3–4 stejné dráhy vedle sebe.

Hráč proběhne kloboučky rychlými krůčky (jeden krok do každé mezery), za posledním dostane přihrávku od spoluhráče, zpracuje ji a vrátí. Potom se vrátí na začátek a vymění se se spoluhráčem. Každé 2 minuty jiný běh: bokem, skipping, dva kroky do mezery.

- ✓ Na špičkách, malé rychlé kroky.
- ✓ Po posledním kloboučku hned připravený na míč.
- ✓ Přihrávka zpátky přesně a po zemi.

Ztížení: spoluhráč hází míč rukou na stehno nebo nárt.

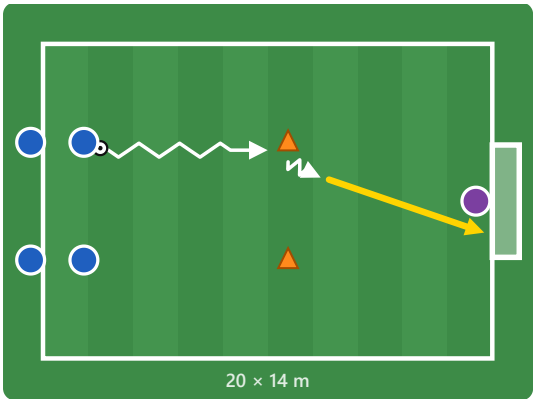

2 HLAVNÍ ČÁST A — 15 MIN

Střelba po vedení

Branka s brankářem, dvě řady hráčů 18 m před brankou, kužely 10 m před brankou.

Hráč z řady vede míč ke kuželu, obejde ho a vystřelí. Řady se střídají. Po střele jde hráč pro míč a zařadí se do druhé řady. Každých 5 minut jiný způsob střely: nártem, vnitřní stranou k tyči, slabší nohou.

- ✓ Stojná noha vedle míče, špička kopající nohy dolů.
- ✓ Před střelou pohled na branku, při střele na míč.
- ✓ Mířit k tyči, ne na brankáře.

Ztížení: po prvním doteku vybíhá ze strany obránce. Zjednodušení: kratší vzdálenost.

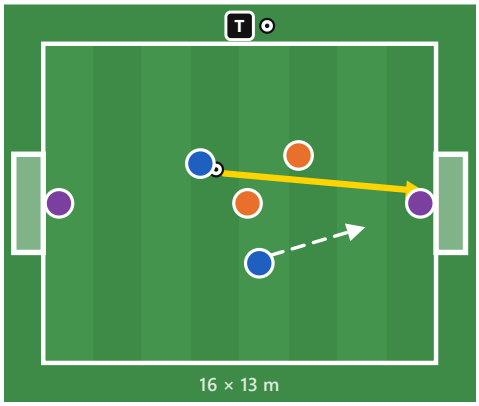

3 HLAVNÍ ČÁST B — 15 MIN

Střelecký souboj 2 na 2

Malé hřiště 16 × 13 m, dvě branky s brankáři. Hraje se 2 na 2, ostatní dvojice čekají u branek s míči.

Dvojice hrají 2 na 2 a střílejí z celé plochy. Když míč opustí hřiště, trenér hned posílá nový. Každá hra trvá 90 sekund, pak střídá další dvojice. Vítěz zůstává.

- ✓ Střílet hned, když je volno, i z dálky.
- ✓ Po střele dobíhat k brance.
- ✓ Bránit střelce, ne jen míč.

Ztížení: gól jen z prvního doteku. Zjednodušení: 2 na 2 a žolík.

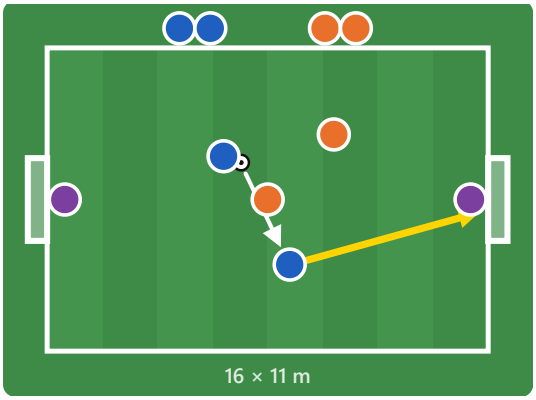

4 HRA — 15 MIN

2 na 2 s brankáři

Malé hřiště 16 × 11 m, dvě branky s brankáři, dvojice čekají u postranní čáry.

Hraje se 2 na 2 naplno 60 sekund, pak střídá další dvojice. Brankáři rozehrávají hned po zákroku. Krátké a intenzivní souboje, mezi nimi odpočinek. Každá dvojice odehraje 6–8 zápasů.

- ✓ Bránit spolu: jeden na míč, druhý jistí.
- ✓ V útoku rychlá přihrávka a nabídka.
- ✓ Plné nasazení po celou minutu.

Ztížení: 3 na 2 se střídáním rolí. Zjednodušení: zápasy po 45 sekundách.

ZÁVĚR · 5 MIN Kam do branky se vám dnes nejlépe střílelo a proč?

Cvičení celkem 55 min + závěr

Držení míče a nabídka

DÉLKA	HRÁČI	CÍL
60 min	8–12 hráčů	Hráči se nabízejí tak, aby na ně šlo přihrát.

Pomůcky: míče, kloboučky, rozlišováky, kužely, malé branky

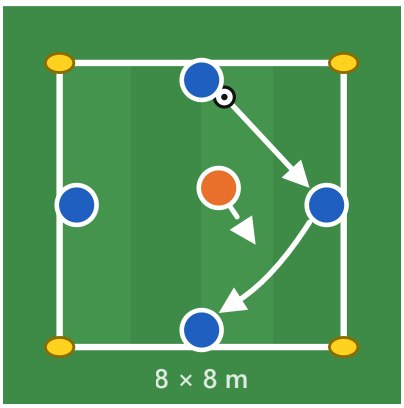

1 ROZCVIČKA — 10 MIN

Rondo 4 na 1

Čtverce 8 × 8 m, v každém 4 hráči po stranách a 1 obránce.

Hráči na stranách čtverce si přihrávají, obránce uprostřed se snaží míč zachytit. Kdo ztratí míč nebo přihraje mimo čtverec, jde doprostřed. Hraje se 6–8 minut, potom protažení.

- ✓ Před přihrávkou se podívat, kde je obránce.
- ✓ Hrát na dva doteky: zpracovat od obránce, přihrát.
- ✓ Pohybovat se po straně, aby šla přihrávka.

Ztížení: jeden dotek. Zjednodušení: větší čtverec.

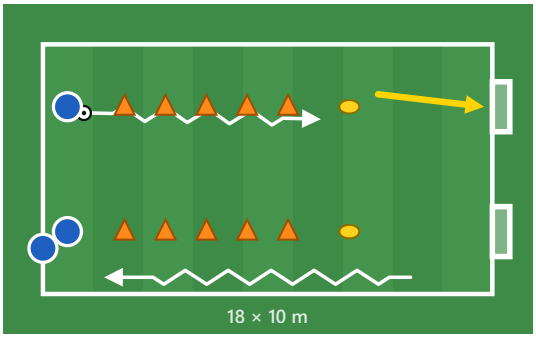

2 HLAVNÍ ČÁST A — 15 MIN

Slalom a klička na klobouček

Prostor 18 × 10 m, 2–3 dráhy: 5 kuželů po 2 m, za nimi kloboučeк a malá branka.

Hráč projede slalom mezi kužely (vnitřní a vnější stranou nohy), u kloboučku udělá kličku (náznak a změna směru) a zakončí do malé branky. Zpátky se vrací s míčem po straně dráhy. Každé 3 minuty jiná klička.

- ✓ Malé doteky, míč blízko u kuželů.
- ✓ Klička těsně u kloboučku, pak prudce zrychlit.
- ✓ Před střelou zvednout hlavu.

Ztížení: dvě dráhy proti sobě na čas. Zjednodušení: kužely dál od sebe (3 m).

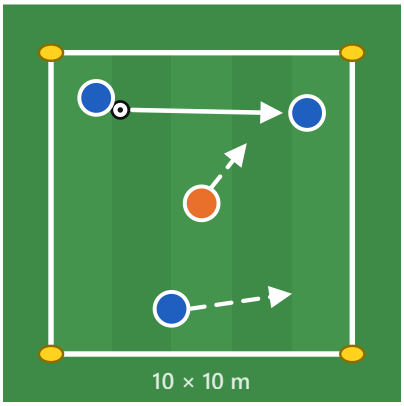

3 HLAVNÍ ČÁST B — 15 MIN

3 na 1 pro malé

Čtverec 10 × 10 m, 3 hráči s míčem proti jednomu obránci.

Tři hráči si přihrávají a obránce se snaží míč zachytit nebo vykopnout ze čtverce. Když se mu to povede, vymění se s hráčem, který přihrával. Za každých 5 přihrávek je bod pro útočníky.

- ✓ Hráč bez míče se postaví tam, kde na něj spoluhráč vidí.
- ✓ Přihrávat po zemi, kotník zpevněný.
- ✓ Obránce: pořád v pohybu, nestát.

Zjednodušení: větší čtverec. Ztížení: dva doteky.

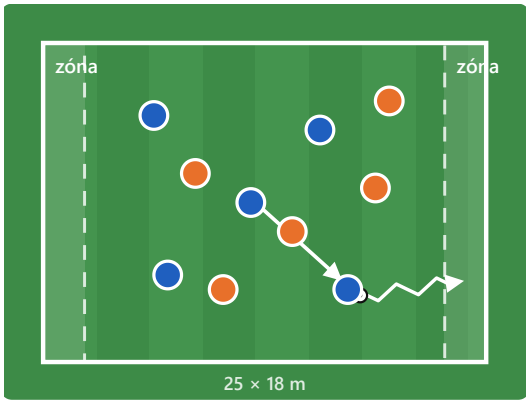

4 HRA — 15 MIN

5 na 5: dovez míč do zóny

Hřiště 25 × 18 m, na obou koncích zóna hluboká 3 m. Hraje se 5 na 5.

Bod se získá, když hráč do soupeřovy zóny míč dovede a zastaví ho tam podrážkou. Bez brankářů. Hráči musejí kombinovat i jít do souboje 1 na 1. 4 × 5 minut.

- ✓ Hledat volný prostor za obránci.
- ✓ Když je před vámi volno, jít s míčem sám.
- ✓ Bránit v celé šířce, nenechat nikoho proběhnout.

Ztížení: bod platí jen po kličce v poslední třetině. Zjednodušení: hlubší zóna.

ZÁVĚR · 5 MIN Kde jste museli stát, aby na vás šlo přihrát?

Cvičení celkem 55 min + závěr

Spolupráce ve dvojici: 2 na 1

DÉLKA	HRÁČI	CÍL
60 min	8–12 hráčů	Dva útočníci společně přehrají jednoho obránce.

Pomůcky: míče, kloboučky, rozlišováky, kužely, malé branky

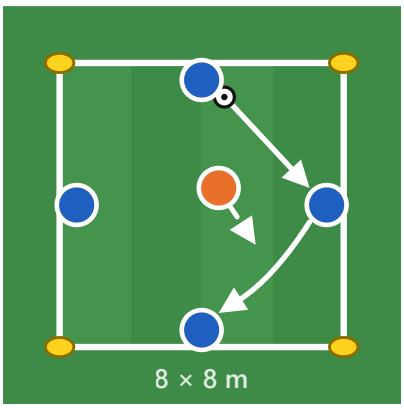

1 ROZCVIČKA — 10 MIN

Rondo 4 na 1

Čtverce 8 × 8 m, v každém 4 hráči po stranách a 1 obránce.

Hráči na stranách čtverce si přihrávají, obránce uprostřed se snaží míč zachytit. Kdo ztratí míč nebo přihraje mimo čtverec, jde doprostřed. Hraje se 6–8 minut, potom protažení.

- ✓ Před přihrávkou se podívat, kde je obránce.
- ✓ Hrát na dva doteky: zpracovat od obránce, přihrát.
- ✓ Pohybovat se po straně, aby šla přihrávka.

Ztížení: jeden dotek. Zjednodušení: větší čtverec.

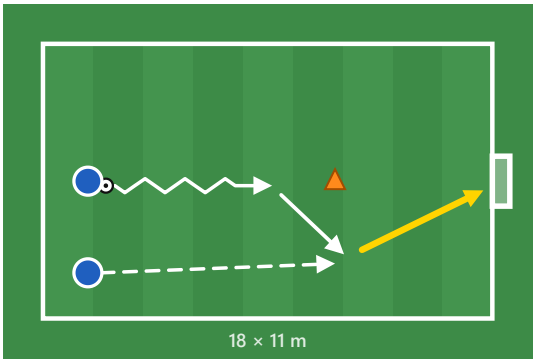

2 HLAVNÍ ČÁST A — 15 MIN

2 na 1 proti kuželu: kdy přihrát

Dvojice s jedním míčem, 15 m před malou brankou kužel jako obránce.

Hráč s míčem jede rovnou na kužel, spoluhráč nabíhá v šířce vedle něj. Když je kužel 3 m před míčem, hráč přihraje a spoluhráč zakončí do malé branky. Pak si role vymění a vrací se po straně.

- ✓ Hráč s míčem jede rovnou na kužel, ne do strany.
- ✓ Spoluhráč běží v šířce, kousek za míčem.
- ✓ Přihrát včas: ne brzo, ne pozdě.

Ztížení: kužel nahraďte obráncem. Zjednodušení: větší branka.

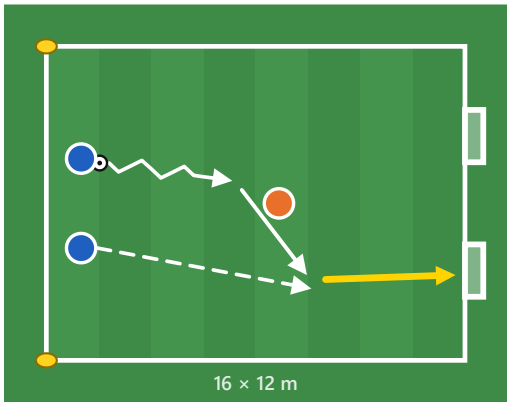

3 HLAVNÍ ČÁST B — 15 MIN

2 na 1 na dvě malé branky

Hřiště 16 × 12 m, dvě malé branky. Dva útočníci proti obránci.

Útočníci začínají s míčem na čáře, obránce v polovině hřiště. Útočníci se snaží dát gól, obránce brání. Když obránce získá míč, boduje přejetím čáry útočníků. Po akci si hráči role točí.

- ✓ Jet s míčem na obránce a přitáhnout ho.
- ✓ Přihrát, když obránce vystoupí na míč.
- ✓ Když obránce hlídá spoluhráče, jít sám.

Ztížení: obránce startuje blíž. Zjednodušení: větší branky.

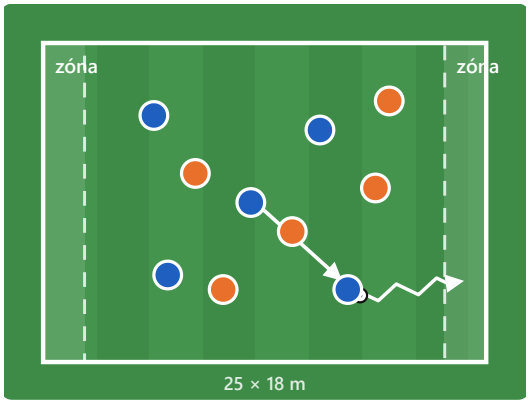

4 HRA — 15 MIN

5 na 5: dovez míč do zóny

Hřiště 25 × 18 m, na obou koncích zóna hluboká 3 m. Hraje se 5 na 5.

Bod se získá, když hráč do soupeřovy zóny míč dovede a zastaví ho tam podrážkou. Bez brankářů. Hráči musejí kombinovat i jít do souboje 1 na 1. 4 × 5 minut.

- ✓ Hledat volný prostor za obránci.
- ✓ Když je před vámi volno, jít s míčem sám.
- ✓ Bránit v celé šířce, nenechat nikoho proběhnout.

Ztížení: bod platí jen po kličce v poslední třetině. Zjednodušení: hlubší zóna.

ZÁVĚR · 5 MIN Kdy bylo lepší přihrát a kdy jít sám?

Cvičení celkem 55 min + závěr

Rychlost a obratnost s míčem

DÉLKA	HRÁČI	CÍL
60 min	8–12 hráčů	Hráči rychle reagují na signál a mění směr s míčem i bez něj.

Pomůcky: míče, kloboučky (20), kloboučky, malé branky, kužely, rozlišováky

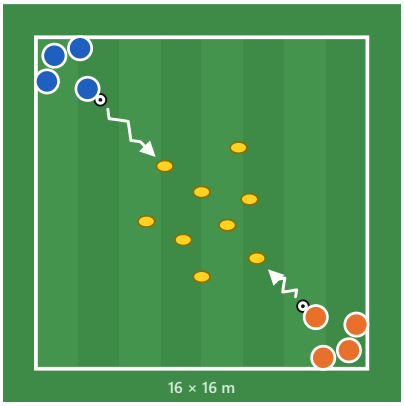

1 ROZCVIČKA — 10 MIN

Sběrači kloboučků

Prostor 16 × 16 m, uprostřed rozházených 20 kloboučků, dvě družstva v protějších rozích s míči.

Na signál vyběhne z každého družstva jeden hráč s míčem, dovede míč ke kloboučku, sebere ho a vrátí se s míčem i kloboučkem. Pak vyběhne další. Které družstvo má po 2 minutách víc kloboučků, vyhrává. 4–5 kol.

- ✓ Před kloboučkem zpomalit, míč zastavit podrážkou.
- ✓ Zpátky zrychlit, míč stále u nohy.
- ✓ Fandit spoluhráčům a být připravený vyběhnout.

Ztížení: kloboučky se smějí brát i ze základny soupeře.

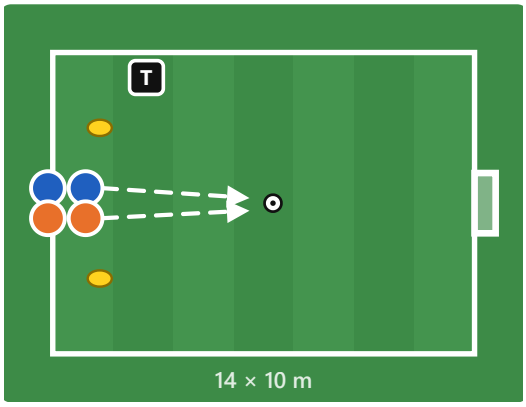

2 HLAVNÍ ČÁST A — 15 MIN

Závod o míč na signál

Dvojice vedle sebe na startovní čáře, 8 m před nimi míč, za ním malá branka.

Hráči leží, sedí nebo stojí zády (trenér mění polohu). Na signál vyběhnou: kdo je u míče první, útočí na malou branku, druhý brání. Akce trvá nejvýše 10 sekund, pak jde další dvojice.

- ✓ Reagovat na signál, ne na soupeře.
- ✓ Prvních 5 kroků krátkých a rychlých.
- ✓ Kdo prohraje závod, hned brání, nevzdává se.

Ztížení: signál barvou nebo číslem, každý má svoje. Zjednodušení: start ve stoje čelem.

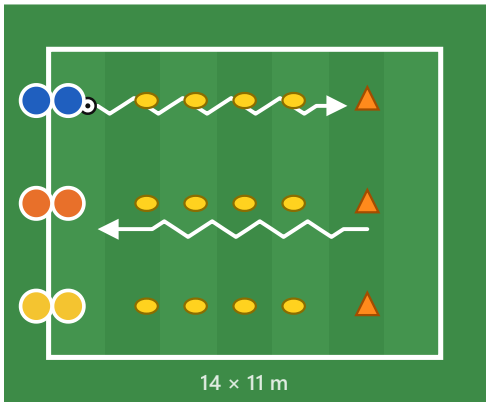

3 HLAVNÍ ČÁST B — 15 MIN

Štafeta s míčem

3–4 družstva po 3 hráčích v řadách, před každým dráha s kloboučky a kuželem na konci.

První hráč vede míč slalomem mezi kloboučky, oběhne kužel a vrací se rovně. Míč předá dalšímu podrážkou. Vyhrává družstvo, které první vystřídá všechny. 5 závodů, pokaždé jiný úkol (jen levá noha, u kuželu klička, vedení podrážkou).

- ✓ Míč blízko u nohy i v rychlosti.
- ✓ Předávka míče podrážkou, ne kopnutím.
- ✓ Kdo čeká, fandí a je připravený.

Zjednodušení: kloboučky dál od sebe.

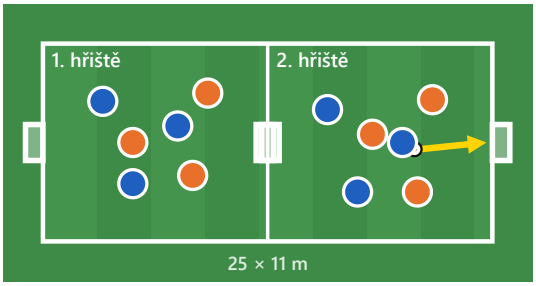

4 HRA — 15 MIN

Turnaj 3 na 3

2–3 hřiště 25 × 11 m vedle sebe, malé branky, družstva po třech.

Zápasy po 3 minutách. Vítěz postupuje o hřiště výš, poražený o hřiště níž. Na nejvyšším hřišti se hraje o „krále". Při remíze rozhodují nájezdy 1 na 1.

- ✓ Hrát naplno, každý zápas je krátký.
- ✓ Rychle začít, neztrácet čas.
- ✓ Po zápase podat soupeři ruku.

Ztížení: menší hřiště. Zjednodušení: zápasy po 4 minutách.

ZÁVĚR · 5 MIN Ve kterém cvičení jste byli dnes nejrychlejší?

Cvičení celkem 55 min + závěr

Přechod po zisku a ztrátě míče

DÉLKA	HRÁČI	CÍL
60 min	8–12 hráčů	Po ztrátě míče hráči hned bojují o míč zpátky, po zisku hrají dopředu.

Pomůcky: míče, kloboučky (20), míč pro každého, kloboučky, malé branky, rozlišováky, 2 branky s brankáři

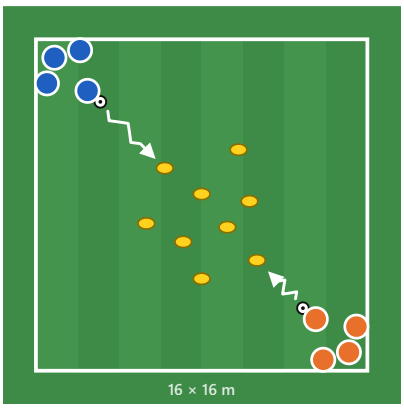

1 ROZCVIČKA — 10 MIN

Sběrači kloboučků

Prostor 16 × 16 m, uprostřed rozházených 20 kloboučků, dvě družstva v protějších rozích s míči.

Na signál vyběhne z každého družstva jeden hráč s míčem, dovede míč ke kloboučku, sebere ho a vrátí se s míčem i kloboučkem. Pak vyběhne další. Které družstvo má po 2 minutách víc kloboučků, vyhrává. 4–5 kol.

- ✓ Před kloboučkem zpomalit, míč zastavit podrážkou.
- ✓ Zpátky zrychlit, míč stále u nohy.
- ✓ Fandit spoluhráčům a být připravený vyběhnout.

Ztížení: kloboučky se smějí brát i ze základny soupeře.



2 HLAVNÍ ČÁST A — 15 MIN

Stop, otoč, ztráta!

Prostor 14 × 14 m, všichni s míčem.

Hráči vedou míč. Na „stop" míč zastaví podrážkou, na „otoč" se s míčem otočí o 180° a zrychlí, na „ztráta!" nechají míč ležet a do 3 sekund doběhnou na jiný míč. Kdo je poslední, udělá 5 doteků podrážkou.

- ✓ Reagovat hned na první slovo.
- ✓ Po otočce prudce zrychlit.
- ✓ Při „ztrátě" běžet k nejbližšímu volnému míči.

Ztížení: trenér jeden míč schová, kdo zůstane bez míče, plní úkol.

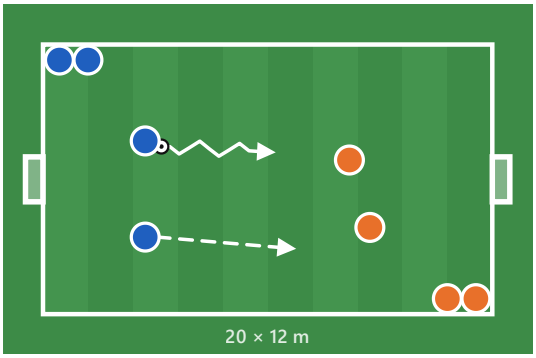

3 HLAVNÍ ČÁST B — 15 MIN

Vlny 2 na 2

Hřiště 20 × 12 m, malé branky na obou koncích, dvojice v řadách u obou branek.

Dvojice z jedné strany útočí s míčem na dvojici z druhé strany. Po gólu, zisku nebo autu útočící dvojice odchází, bránící dvojice útočí na druhou stranu a proti ní nastupuje nová dvojice. Hra jde ve vlnách bez zastavení.

- ✓ Po zisku hned útočit, neotálet.
- ✓ Ve dvojici: jeden jde s míčem, druhý se nabízí.
- ✓ Po akci rychle opustit hřiště.

Zjednodušení: vlny 2 na 1. Ztížení: 3 na 3.

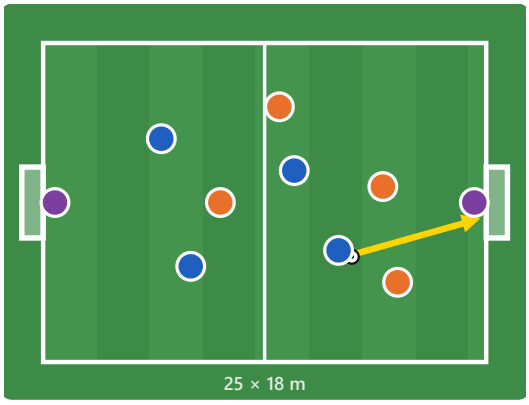

4 HRA — 15 MIN

4 na 4 s brankáři: odvaha ke střele

Hřiště 25 × 18 m, dvě branky s brankáři.

Zápasová hra 4 na 4 s brankáři. Gól ze střely před soupeřovým vápnem platí dvakrát, ať hráči zkoušejí střílet. Brankáři rozehrávají nohou po zemi. 3 × 6 minut.

- ✓ Střílet, když je cesta k brance volná.
- ✓ Brankář rozehrává na volného hráče.
- ✓ Bránit vlastní branku musí všichni.

Ztížení: max. 3 doteky. Zjednodušení: žolík pro útočící tým.

ZÁVĚR · 5 MIN Co jste udělali v prvních třech sekundách po ztrátě míče?

Cvičení celkem 55 min + závěr

Hra do stran a přenesení hry

DÉLKA	HRÁČI	CÍL
60 min	8–12 hráčů	Hráči využívají celou šířku hřiště a hledají volnou stranu.

Pomůcky: míče, kloboučky, míč pro každého, malé branky, rozlišováky, 4 malé branky

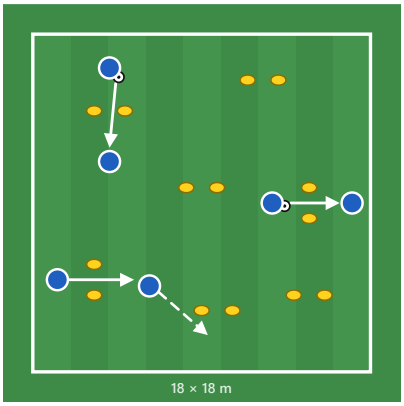

1 ROZCVIČKA — 10 MIN

Přihrávky brankami

Prostor 18 × 18 m se 7 brankami z kloboučků (šířka 2 m), dvojice s jedním míčem.

Dvojice si přihrávají přes branky: míč musí projít brankou a spoluhráč si ho na druhé straně zpracuje. Potom dvojice hledá další volnou branku. Za minutu spočítají, kolika brankami prošli. 5 kol.

- ✓ Přihrávat do běhu spoluhráče, ne na místo.
- ✓ Ukázat a zavolat, ke které brance jdete.
- ✓ Zpracovat míč směrem k další brance.

Ztížení: přihrávat jen na jeden dotek. Zjednodušení: širší branky.

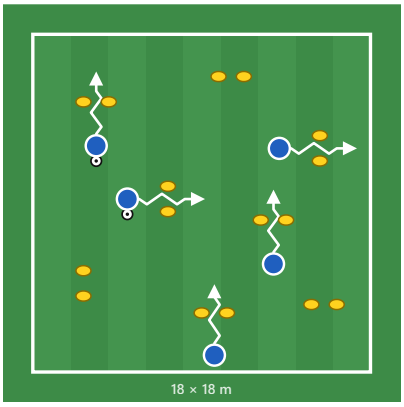

2 HLAVNÍ ČÁST A — 15 MIN

Závod brankami s kličkou

Prostor 18 × 18 m, 8 branek z kloboučků (šířka 1,5 m). Všichni s míčem.

Hráči mají 45 sekund, aby provedli míč co nejvíce brankami. Těsně před každou brankou udělají kličku (náznak střely, stažení míče podrážkou, Cruyffova otočka). Stejnou branku nesmějí projet dvakrát za sebou. Po kole 30 s pauza, hráči hlásí počet. 6 kol, každá dvě kola nová klička.

- ✓ Kličku dělat těsně před brankou, ne daleko od ní.
- ✓ Po kličce prudce zrychlit.
- ✓ Používat obě nohy.

Cvičení už hráči znají: hrajte rovnou se ztížením. Ztížení: 2–3 „lovci" bez míče brání branky. Zjednodušení: širší branky (2,5 m) a bez kličky.

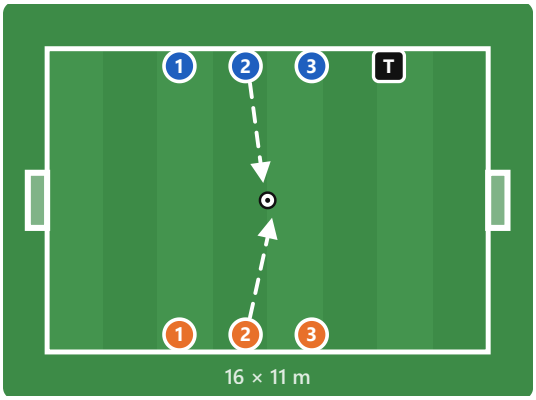

3 HLAVNÍ ČÁST B — 15 MIN

Souboj na zavolané číslo

Hřiště 16 × 11 m, malé branky na koncích. Dvě družstva naproti sobě, hráči mají čísla.

Trenér zavolá číslo a vhodí míč doprostřed. Hráči s tím číslem z obou družstev vyběhnou a hrají 1 na 1. Kdo dá gól do soupeřovy branky, získá bod. Po 15 sekundách hra končí. Později volejte dvě čísla (2 na 2).

- ✓ Reagovat na číslo a vyběhnout naplno.
- ✓ Kdo je u míče druhý, hned brání.
- ✓ Rychle se rozhodnout: střílet, nebo obejít?

Ztížení: tři čísla, 3 na 3. Zjednodušení: míč leží na místě.

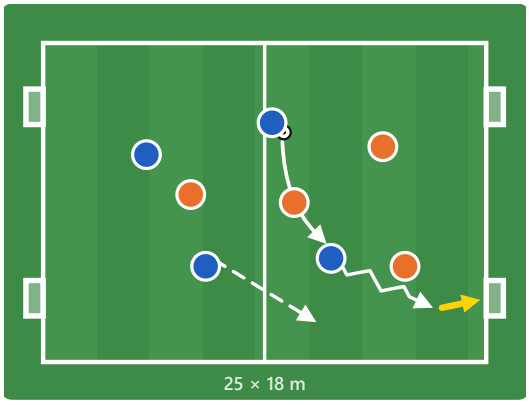

4 HRA — 15 MIN

4 na 4 na čtyři malé branky

Hřiště 25 × 18 m, na každé kratší straně 2 malé branky v rozích. Dvě družstva po 4, ostatní střídají každé 3 minuty.

Každé družstvo brání dvě branky a útočí na dvě. Hraje se bez brankářů. Gól po obejití soupeře kličkou platí dvakrát. 4 × 4 minuty, mezi nimi minuta pauza.

- ✓ Když se obrana stáhne k jedné brance, přenést hru na druhou.
- ✓ Odvaha do souboje 1 na 1: chyby tady nevadí.
- ✓ Po ztrátě míče hned napadnout.

Zjednodušení: přidejte žolíka, který hraje vždy s týmem, jenž má míč.

ZÁVĚR · 5 MIN Kdy jste dnes přenesli hru na druhou stranu a co se pak stalo?

Cvičení celkem 55 min + závěr

Co nejvíc doteků v malé hale

DÉLKA	HRÁČI	CÍL
60 min	8–12 hráčů	Hodně doteků s míčem a radost ze hry i v malém prostoru.

Pomůcky: míč pro každého, kloboučky, 2 lavičky, 4 žíněnky, rozlišováky

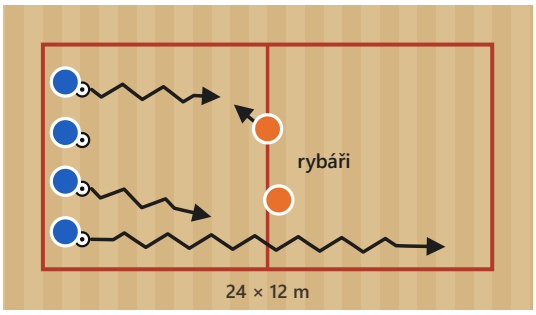

1 ROZCVIČKA — 10 MIN

Rybáři s míčem

Celá hala (asi 24 × 12 m). Děti s míčem u jedné zdi, 1–2 rybáři bez míče uprostřed.

Děti zavolají: „Rybáři, rybáři, jak je voda hluboká?“ a na odpověď rybáře vedou míč na druhou stranu haly. Rybáři se snaží míč vykopnout. Komu ho vykopnou, odloží míč ke zdi a stává se rybářem. Hraje se, dokud nezůstanou dva poslední.

- ✓ Míč blízko u nohy, malé doteky.
- ✓ Dívat se, kde je rybář, a obejít ho.
- ✓ Chválit odvahu, ne jen vítěze.

Zjednodušení: rybář jen „chytá“ dotekem ruky na rameno. Ztížení: vedení jen slabší nohou.

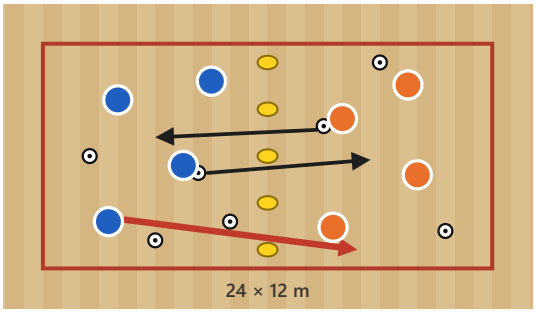

2 HLAVNÍ ČÁST A — 15 MIN

Ukliď si zahradu

Hala rozdělená napůl (čára nebo řada kloboučků). Dvě družstva, každé na své polovině, alespoň 1 míč na hráče.

Na signál hráči kopou míče na polovinu soupeře, přihrávkou nebo střelou po zemi. Míče se nesmějí brát do rukou. Po 60 sekundách píšťalka: vyhrává tým, který má na své polovině méně míčů. 6–8 kol.

- ✓ Kopat po zemi, ne vysoko (bezpečnost v hale).
- ✓ Nejdřív míč zpracovat a srovnat, pak kopnout.
- ✓ Střídat pravou a levou nohu.

Ztížení: platí jen kopy slabší nohou. Zjednodušení: víc míčů a menší hala.

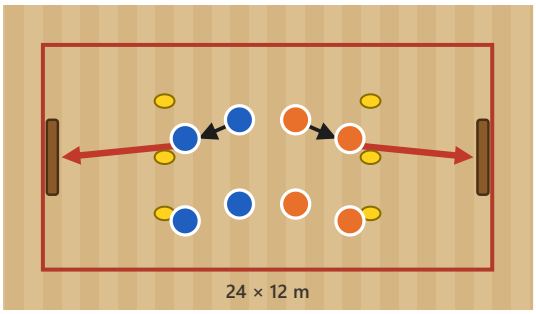

3 HLAVNÍ ČÁST B — 15 MIN

Střelba na lavičku

Na obou koncích haly lavička položená na bok u zdi jako terč. Střelecká čára z kloboučků 6 m od lavičky. Hráči ve dvojicích, každé družstvo střílí na svou lavičku.

Jeden z dvojice přihraje, druhý si míč zpracuje a od čáry střílí na lavičku. Zásah = bod pro družstvo. Po střele si hráči vymění role a doběhnou pro míč. Družstva sčítají body za 2 minuty, 5 kol.

- ✓ Míč převzít do strany, ne pod sebe.
- ✓ Stojná noha vedle míče, kopnout nártem.
- ✓ Po střele hned zpátky: hodně opakování.

Ztížení: před střelou obejít klobouček. Zjednodušení: čára 4 m od lavičky.

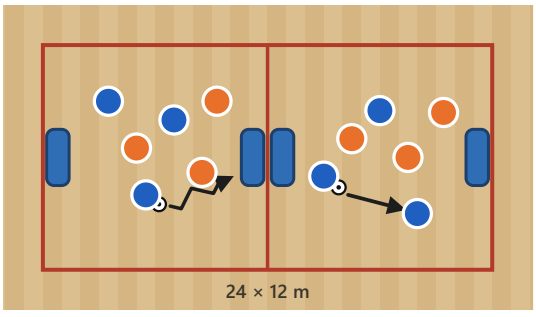

4 HRA — 15 MIN

3 na 3 žíněnky

Hala napříč rozdělená na 2 hřiště 12 × 12 m. Na koncích každého hřiště žíněnka místo branky.

Hraje se 3 na 3. Gól = míč zastavený podrážkou na soupeřově žíněnce: je potřeba k ní míč dovést, střela neplatí. Bez brankářů a bez autů, zeď je spoluhráč. Zápasy po 3 minutách, vítězové postupují na „vyšší“ hřiště.

- ✓ Vést míč do volného prostoru, k žíněnce kličkou nebo přihrávkou.
- ✓ Všichni útočí, všichni brání.
- ✓ Využít odraz od zdi jako přihrávku.

Zjednodušení: 4 na 4 s žolíkem. Ztížení: gól platí jen po přihrávce.

ZÁVĚR · 5 MIN Co se vám dnes s míčem povedlo poprvé?

Cvičení celkem 55 min + závěr

Přihrávka a zpracování od zdi

DÉLKA	HRÁČI	CÍL
60 min	8–12 hráčů	Hráči přihrávají a zpracují míč, zeď jim pomáhá opakovat.

Pomůcky: míč pro každého, míče, kloboučky, 2 lavičky, žíněnky, míče (futsalové), 2 branky s brankáři, rozlišováky

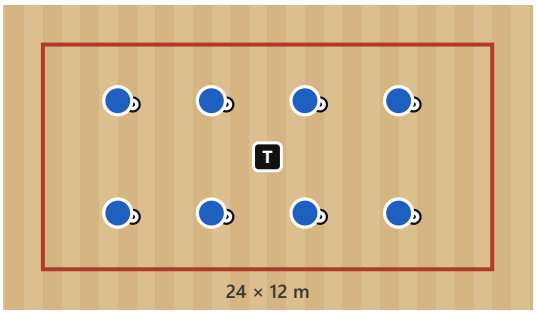

1 ROZCVIČKA — 10 MIN

Doteky s míčem na místě

Celá hala, každý hráč má míč a své místo.

Trenér předvádí a hráči opakují: doteky podrážkou střídavě, posílání míče vnitřní stranou ze strany na stranu, přetahování podrážkou, otočky. Každý cvik 30 sekund, pak 15 sekund volné vedení po hale. Celkem 10 cviků.

- ✓ Malé rychlé doteky, nohy pořád v pohybu.
- ✓ Střídat pravou a levou nohu.
- ✓ Zvednout hlavu, aspoň na chvilku.

Ztížení: po každém cviku sprint s míčem ke zdi a zpátky.

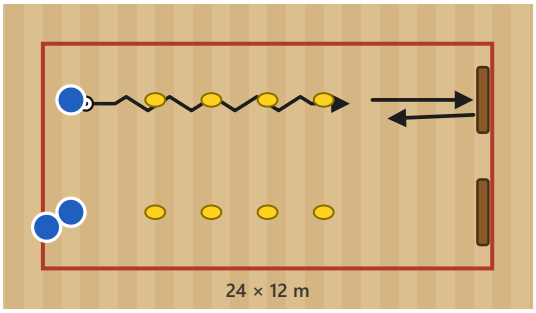

2 HLAVNÍ ČÁST A — 15 MIN

Slalom a přihrávka o lavičku

2–3 dráhy: slalom ze 4 kloboučků, na konci lavička položená na bok u zdi.

Hráč projede slalom, 3 m před lavičkou přihraje míč o lavičku, odražený míč zpracuje a vrátí se po straně na začátek. Po 2 minutách jiný úkol: slalom vnější stranou, přihrávka slabší nohou.

- ✓ Malé doteky u kloboučků.
- ✓ Přihrávka o lavičku přesně a po zemi.
- ✓ Odražený míč zpracovat do strany.

Ztížení: soutěž drah. Zjednodušení: kloboučky dál od sebe.

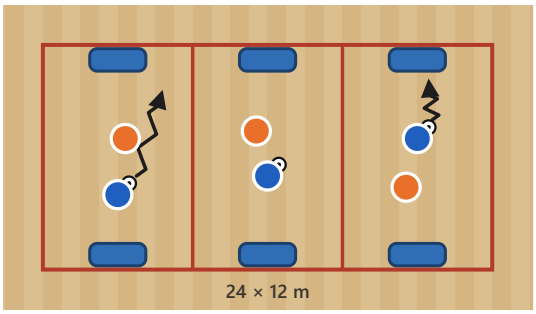

3 HLAVNÍ ČÁST B — 15 MIN

1 na 1 na žíněnku

Hala napříč rozdělená na 3 hřiště 8 × 12 m, na koncích každého žíněnky.

Hraje se 1 na 1: gól = míč zastavený podrážkou na soupeřově žíněnce. Souboj trvá 40 sekund, pak střídá další dvojice. Vítěz zůstává, poražený jde do řady.

- ✓ Útočník: kličkou získat krok náskoku.
- ✓ Obránce: stát mezi míčem a žíněnkou.
- ✓ Chránit míč tělem.

Ztížení: 2 na 2. Zjednodušení: větší žíněnky (dvě vedle sebe).

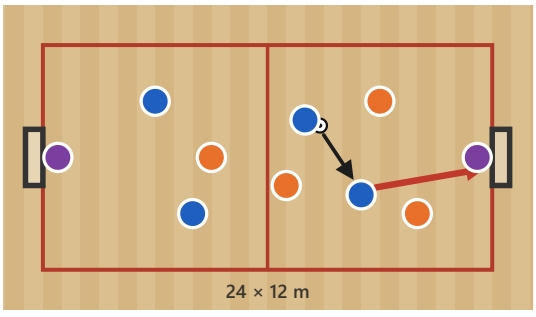

4 HRA — 15 MIN

Futsal 4 na 4 s brankáři

Celá hala, futsalové nebo házenkářské branky, brankáři.

Hraje se 4 na 4 podle zjednodušených futsalových pravidel: aut se rozehrává nohou, roh nohou, brankář rozehrává rukou. Míč po zemi, žádné vysoké nakopávání. 3 × 7 minut.

- ✓ Míč po zemi, přesné přihrávky.
- ✓ Po ztrátě hned zpátky.
- ✓ Střílet z otočky i z první.

Ztížení: max. 3 doteky. Zjednodušení: žolík pro útočící tým.

ZÁVĚR · 5 MIN Jak jste využili zeď jako spoluhráče?

Cvičení celkem 55 min + závěr

Obratnost a koordinace s míčem

DÉLKA	HRÁČI	CÍL
60 min	8–12 hráčů	Hráči skáčou, běhají a mění směr, a míč mají pořád u sebe.

Pomůcky: míč pro každého, barevné kloboučky, 2 lavičky, míče, malé branky, rozlišováky

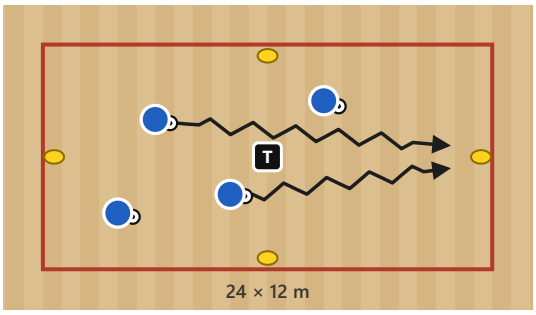

1 ROZCVIČKA — 10 MIN

Barevné zdi

Celá hala, každý s míčem. Každá zeď má svou barvu (barevný kloboučeek u zdi).

Hráči vedou míč po hale. Trenér zavolá barvu a hráči co nejrychleji dovedou míč k té zdi a zastaví ho podrážkou u zdi. Poslední tři udělají 5 doteků podrážkou. Později volejte dvě barvy za sebou.

- ✓ Hlava nahoře, nesrazit se.
- ✓ U zdi míč zastavit, nekopat ho do zdi.
- ✓ Rychle se otočit k další zdi.

Ztížení: jen slabší nohou. Zjednodušení: nikdo nevypadává.

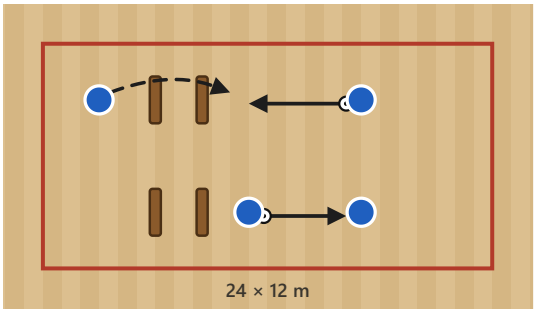

2 HLAVNÍ ČÁST A — 15 MIN

Přes lavičky a na míč

Dvě lavičky za sebou, 8 m za nimi spoluhráč s míčem. 2 stanoviště.

Hráč přeskočí obě lavičky (snožmo, po jedné noze, bokem), za druhou lavičkou dostane přihrávku od spoluhráče, zpracuje ji a vrátí. Pak se vrátí podél laviček a vymění se se spoluhráčem.

- ✓ Doskok měkce na špičky.
- ✓ Po doskoku hned připravený na míč.
- ✓ Přihrávka zpátky přesně.

Ztížení: spoluhráč hází míč rukou na stehno. Zjednodušení: jedna lavička.

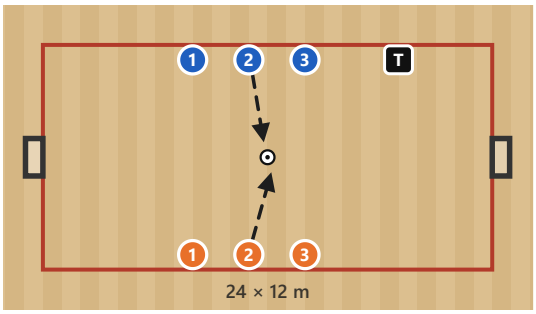

3 HLAVNÍ ČÁST B — 15 MIN

Souboj na zavolané číslo v hale

Hala, malé branky (nebo lavičky) na koncích. Dvě družstva sedí u protějších zdí, hráči mají čísla.

Trenér zavolá číslo a kopne míč do hry. Hráči s tím číslem vyběhnou a hrají 1 na 1. Po gólu nebo po 15 sekundách konec. Později volejte dvě čísla (2 na 2) nebo číslo a barvu.

- ✓ Reagovat hned na číslo.
- ✓ Kdo je druhý u míče, okamžitě brání.
- ✓ Střílet po zemi.

Ztížení: tři čísla, 3 na 3. Zjednodušení: míč leží uprostřed.

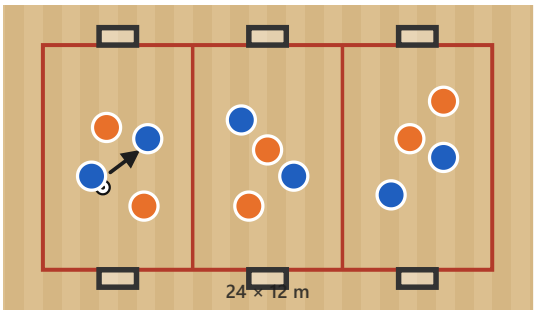

4 HRA — 15 MIN

Turnaj 2 na 2 na malé branky

Hala napříč rozdělená na 3 hřiště 8 × 12 m, malé branky (nebo kužely).

Zápasy 2 na 2 po 2 minutách, bez brankářů. Vítězové postupují o hřiště výš, poražení níž. Zeď je spoluhráč, auty se nehrají.

- ✓ Hodně doteků, hodně střel.
- ✓ Ve dvojici: přihraj a nabídni se.
- ✓ Po každém zápase podat soupeři ruku.

Zjednodušení: 3 na 3. Ztížení: gól jen po přihrávce.

ZÁVĚR · 5 MIN Které cvičení bylo dnes nejtěžší a proč?

Cvičení celkem 55 min + závěr

Souboj 1 na 1 na malém prostoru

DÉLKA	HRÁČI	CÍL
60 min	8–12 hráčů	Odvaha do souboje 1 na 1 i v úzkém prostoru.

Pomůcky: míč pro každého, míče, kloboučky, kužely, malé branky, 4 žíněnky, rozlišováky

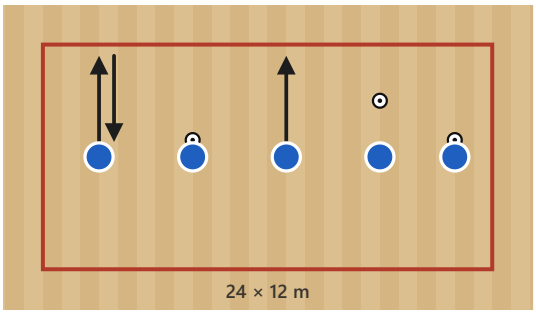

1 ROZCVIČKA — 10 MIN

Přihrávky o zeď

Hráči 3–5 m od zdi, každý s míčem.

Hráč přihraje o zeď a míč, který se vrací, zpracuje a znovu přihraje. Postupně: pravou, levou, na jeden dotek, zpracování podrážkou, zpracování vnější stranou a otočka. Každý úkol 1 minutu, pak se posunout o metr dál.

- ✓ Přihrávka silou a po zemi.
- ✓ Zpracovat míč do strany a připravit další přihrávku.
- ✓ Na jeden dotek: kotník zpevněný.

Ztížení: dvojice střídavě na jeden míč. Zjednodušení: blíž ke zdi.

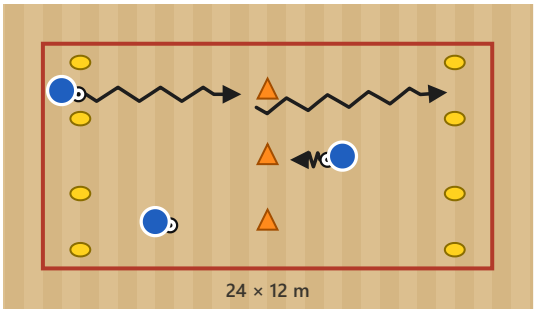

2 HLAVNÍ ČÁST A — 15 MIN

Kličky v uličce

Uličky 3 m široké z kloboučků přes celou halu, uprostřed každé kužel jako obránce.

Hráč vede míč uličkou, u kuželu udělá kličku (náznak, stažení podrážkou, otočka) a zrychlí ke konci uličky. Zpátky jede druhou uličkou s jinou kličkou. Každé 2 minuty nová klička.

- ✓ Klička metr před kuželem.
- ✓ Po kličce zrychlit.
- ✓ Obě nohy, obě strany.

Ztížení: místo kuželu spoluhráč, který brání jen postojem.

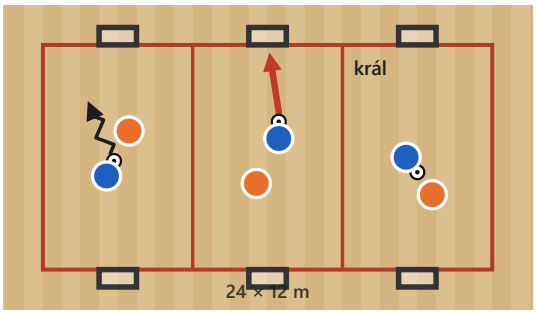

3 HLAVNÍ ČÁST B — 15 MIN

Král hřiště 1 na 1

Tři malá hřiště 8 × 12 m napříč halou, na koncích malé branky (nebo kužely).

Na každém hřišti se hraje 1 na 1 na malé branky 60 sekund. Vítěz se posouvá na vyšší hřiště, poražený na nižší. Na nejvyšším hřišti se hraje o krále. 8 kol.

- ✓ Hrát naplno celou minutu.
- ✓ Střílet hned, když je branka volná.
- ✓ Bránit nízko a nepadat.

Ztížení: gól jen po kličce. Zjednodušení: kola po 45 sekundách.

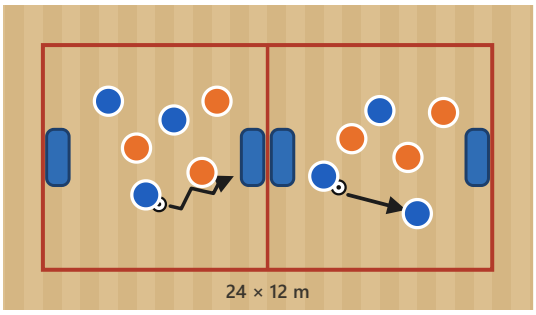

4 HRA — 15 MIN

3 na 3 na žíněnky

Hala napříč rozdělená na 2 hřiště 12 × 12 m. Na koncích každého hřiště žíněnka místo branky.

Hraje se 3 na 3. Gól = míč zastavený podrážkou na soupeřově žíněnce: je potřeba k ní míč dovést, střela neplatí. Bez brankářů a bez autů, zeď je spoluhráč. Zápasy po 3 minutách, vítězové postupují na „vyšší“ hřiště.

- ✓ Vést míč do volného prostoru, k žíněnce kličkou nebo přihrávkou.
- ✓ Všichni útočí, všichni brání.
- ✓ Využít odraz od zdi jako přihrávku.

Zjednodušení: 4 na 4 s žolíkem. Ztížení: gól platí jen po přihrávce.

ZÁVĚR · 5 MIN Jak jste se dostali přes obránce, když nebylo moc místa?

Cvičení celkem 55 min + závěr

Střelba v hale

DÉLKA	HRÁČI	CÍL
60 min	8–12 hráčů	Hodně střel po zemi, přesně a bezpečně.

Pomůcky: míč pro každého, kloboučky, míče, malé branky, rozlišováky, 2 lavičky

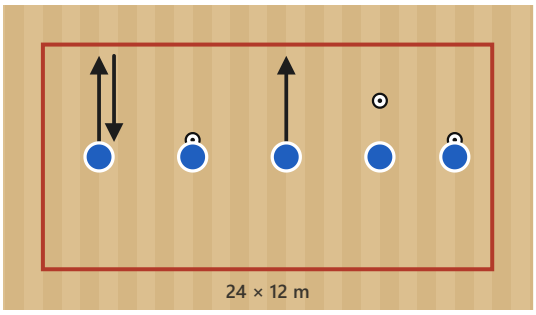

1 ROZCVIČKA — 10 MIN

Přihrávky o zeď

Hráči 3–5 m od zdi, každý s míčem.

Hráč přihraje o zeď a míč, který se vrací, zpracuje a znovu přihraje. Postupně: pravou, levou, na jeden dotek, zpracování podrážkou, zpracování vnější stranou a otočka. Každý úkol 1 minutu, pak se posunout o metr dál.

- ✓ Přihrávka silou a po zemi.
- ✓ Zpracovat míč do strany a připravit další přihrávku.
- ✓ Na jeden dotek: kotník zpevněný.

Ztížení: dvojice střídavě na jeden míč. Zjednodušení: blíž ke zdi.

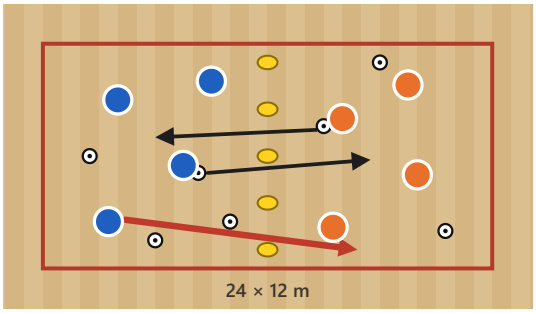

2 HLAVNÍ ČÁST A — 15 MIN

Ukliď si zahradu

Hala rozdělená napůl (čára nebo řada kloboučků). Dvě družstva, každé na své polovině, alespoň 1 míč na hráče.

Na signál hráči kopou míče na polovinu soupeře, přihrávkou nebo střelou po zemi. Míče se nesmějí brát do rukou. Po 60 sekundách píšťalka: vyhrává tým, který má na své polovině méně míčů. 6–8 kol.

- ✓ Kopat po zemi, ne vysoko (bezpečnost v hale).
- ✓ Nejdřív míč zpracovat a srovnat, pak kopnout.
- ✓ Střídat pravou a levou nohu.

Cvičení už hráči znají: hrajte rovnou se ztížením. Ztížení: platí jen kopy slabší nohou. Zjednodušení: víc míčů a menší hala.

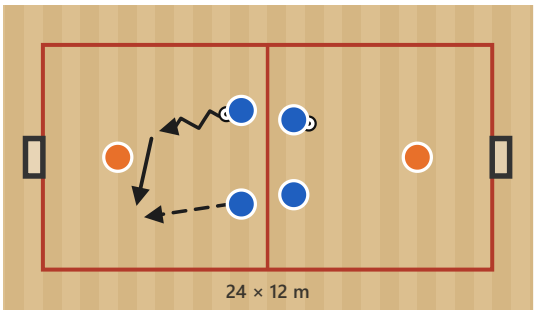

3 HLAVNÍ ČÁST B — 15 MIN

2 na 1 na malou branku

Hala rozdělená napůl, v každé polovině malá branka (nebo lavička) u zdi.

Dva útočníci vyrazí s míčem od půlící čáry proti obránci. Mají 8 sekund na gól. Když obránce získá míč, boduje dovedením míče na půlící čáru. Pak se role točí. Na druhé polovině haly hraje druhá skupina.

- ✓ Přitáhnout obránce a přihrát.
- ✓ Druhý útočník se nabízí do strany, ne za obránce.
- ✓ Rychlé rozhodnutí, 8 sekund je málo.

Ztížení: 3 na 2. Zjednodušení: obránce startuje až po první přihrávce.

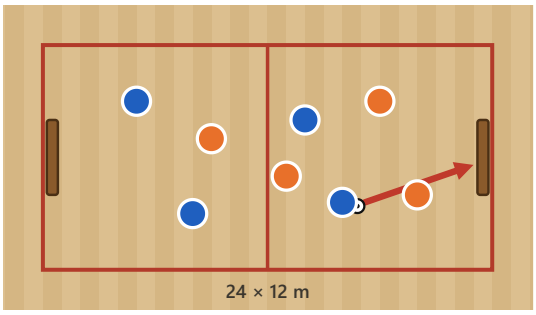

4 HRA — 15 MIN

Hra na lavičky

Celá hala, na obou koncích lavička na boku u zdi jako branka.

Hraje se 4 na 4 (nebo 5 na 5). Gól = trefa do soupeřovy lavičky. Střílet se smí jen ze soupeřovy poloviny. Bez brankářů. 3 × 6 minut.

- ✓ Střílet po zemi.
- ✓ Hledat volného spoluhráče blíž u lavičky.
- ✓ Bránit pomáhají všichni.

Ztížení: gól platí jen po přihrávce. Zjednodušení: dvě lavičky vedle sebe.

ZÁVĚR · 5 MIN Kolikrát jste dnes trefili cíl?

Cvičení celkem 55 min + závěr

Držení míče v malém prostoru

DÉLKA	HRÁČI	CÍL
60 min	8–12 hráčů	Hráči se nabízejí a přihrávají, i když je kolem málo místa.

Pomůcky: míče, lavička, kloboučky, žíněnka, malá branka, 2 lavičky, malé branky, rozlišováky ve 3 barvách

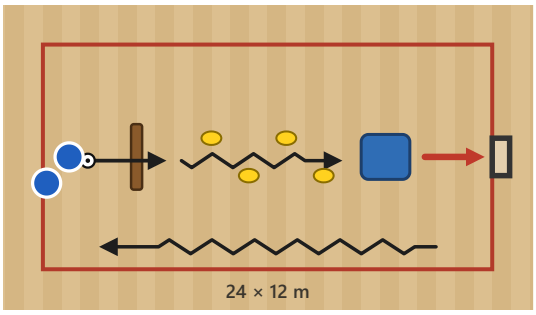

1 ROZCVIČKA — 10 MIN

Opičí dráha s míčem

Dráha přes halu: lavička, slalom z kloboučků, žíněnka a malá branka.

Hráči jdou dráhou jeden po druhém s odstupem: míč pošlou pod lavičkou a lavičku přeskočí, slalomem vedou míč mezi kloboučky, na žíněnce udělají kotoul (míč nechají vedle), pak míč seberou a zakončí do malé branky. Zpátky podél zdi s míčem.

- ✓ Odstup mezi hráči aspoň 3 m.
- ✓ Míč pod lavičkou poslat a hned si ho převzít.
- ✓ Pochválit každého za dokončenou dráhu.

Zjednodušení: bez kotoulu. Ztížení: na čas.

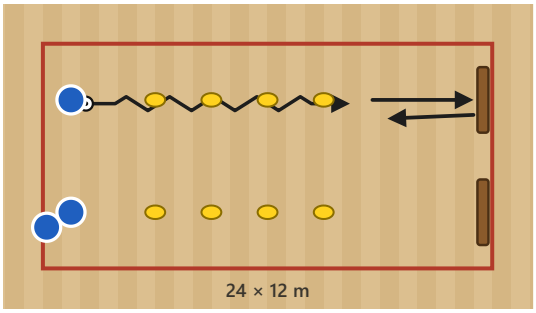

2 HLAVNÍ ČÁST A — 15 MIN

Slalom a přihrávka o lavičku

2–3 dráhy: slalom ze 4 kloboučků, na konci lavička položená na bok u zdi.

Hráč projede slalom, 3 m před lavičkou přihraje míč o lavičku, odražený míč zpracuje a vrátí se po straně na začátek. Po 2 minutách jiný úkol: slalom vnější stranou, přihrávka slabší nohou.

- ✓ Malé doteky u kloboučků.
- ✓ Přihrávka o lavičku přesně a po zemi.
- ✓ Odražený míč zpracovat do strany.

Cvičení už hráči znají: hrajte rovnou se ztížením. Ztížení: soutěž drah. Zjednodušení: kloboučky dál od sebe.

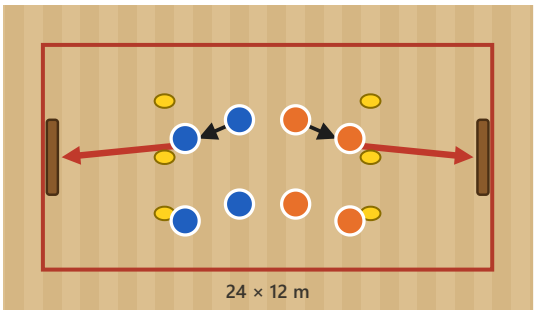

3 HLAVNÍ ČÁST B — 15 MIN

Střelba na lavičku

Na obou koncích haly lavička položená na bok u zdi jako terč. Střelecká čára z kloboučků 6 m od lavičky. Hráči ve dvojicích, každé družstvo střílí na svou lavičku.

Jeden z dvojice přihraje, druhý si míč zpracuje a od čáry střílí na lavičku. Zásah = bod pro družstvo. Po střele si hráči vymění role a doběhnou pro míč. Družstva sčítají body za 2 minuty, 5 kol.

- ✓ Míč převzít do strany, ne pod sebe.
- ✓ Stojná noha vedle míče, kopnout nártem.
- ✓ Po střele hned zpátky: hodně opakování.

Cvičení už hráči znají: hrajte rovnou se ztížením. Ztížení: před střelou obejít klobouček. Zjednodušení: čára 4 m od lavičky.

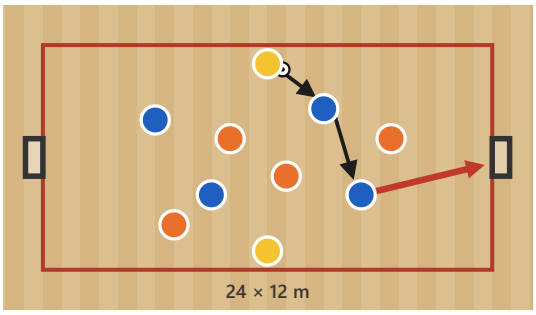

4 HRA — 15 MIN

4 na 4 a 2 žolíci v hale

Celá hala, malé branky, 4 na 4 a 2 žolíci.

Družstvo s míčem hraje se žolíky v přesile 6 na 4. Žolíci nesmějí dát gól, jen přihrát. Gól po přihrávce od žolíka platí dvakrát. Žolíky měňte každé 3 minuty.

- ✓ Využít přesilu: rychle přihrát volnému hráči.
- ✓ Bránící tým zavírá střed.
- ✓ Po ztrátě rychle zpátky.

Ztížení: žolíci na jeden dotek.

ZÁVĚR · 5 MIN Kdo vám dnes nejčastěji nabízel přihrávku?

Cvičení celkem 55 min + závěr

Bránění a zisk míče

DÉLKA	HRÁČI	CÍL
60 min	8–12 hráčů	Hráči se učí brát míč nohou, bez strkání.

Pomůcky: míč pro každého, míče, kloboučky, kužely, žíněnky, míče (futsalové), 2 branky s brankáři, rozlišováky

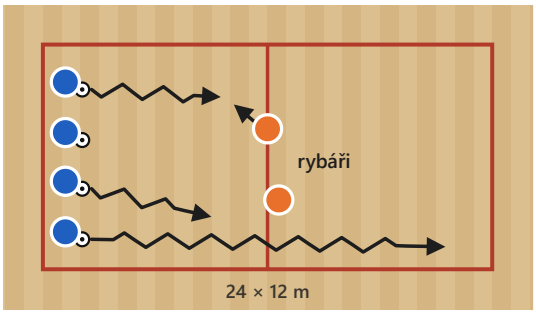

1 ROZCVIČKA — 10 MIN

Rybáři s míčem

Celá hala (asi 24 × 12 m). Děti s míčem u jedné zdi, 1–2 rybáři bez míče uprostřed.

Děti zavolají: „Rybáři, rybáři, jak je voda hluboká?“ a na odpověď rybáře vedou míč na druhou stranu haly. Rybáři se snaží míč vykopnout. Komu ho vykopnou, odloží míč ke zdi a stává se rybářem. Hraje se, dokud nezůstanou dva poslední.

- ✓ Míč blízko u nohy, malé doteky.
- ✓ Dívat se, kde je rybář, a obejít ho.
- ✓ Chválit odvahu, ne jen vítěze.

Zjednodušení: rybář jen „chytá“ dotekem ruky na rameno. Ztížení: vedení jen slabší nohou.

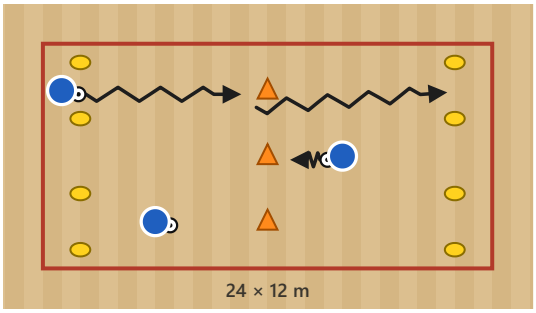

2 HLAVNÍ ČÁST A — 15 MIN

Kličky v uličce

Uličky 3 m široké z kloboučků přes celou halu, uprostřed každé kužel jako obránce.

Hráč vede míč uličkou, u kuželu udělá kličku (náznak, stažení podrážkou, otočka) a zrychlí ke konci uličky. Zpátky jede druhou uličkou s jinou kličkou. Každé 2 minuty nová klička.

- ✓ Klička metr před kuželem.
- ✓ Po kličce zrychlit.
- ✓ Obě nohy, obě strany.

Cvičení už hráči znají: hrajte rovnou se ztížením. Ztížení: místo kuželu spoluhráč, který brání jen postojem.

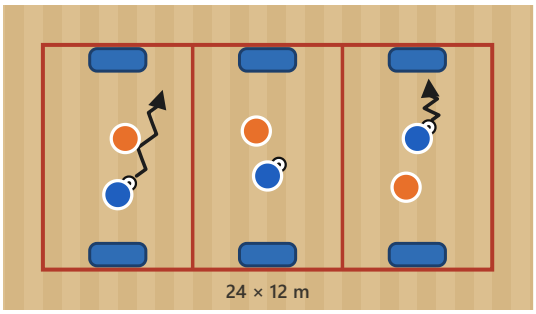

3 HLAVNÍ ČÁST B — 15 MIN

1 na 1 na žíněnku

Hala napříč rozdělená na 3 hřiště 8 × 12 m, na koncích každého žíněnky.

Hraje se 1 na 1: gól = míč zastavený podrážkou na soupeřově žíněnce. Souboj trvá 40 sekund, pak střídá další dvojice. Vítěz zůstává, poražený jde do řady.

- ✓ Útočník: kličkou získat krok náskoku.
- ✓ Obránce: stát mezi míčem a žíněnkou.
- ✓ Chránit míč tělem.

Cvičení už hráči znají: hrajte rovnou se ztížením. Ztížení: 2 na 2. Zjednodušení: větší žíněnky (dvě vedle sebe).

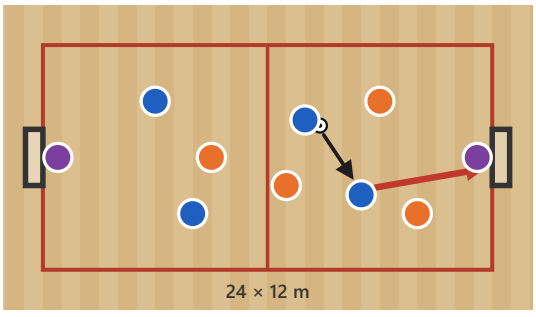

4 HRA — 15 MIN

Futsal 4 na 4 s brankáři

Celá hala, futsalové nebo házenkářské branky, brankáři.

Hraje se 4 na 4 podle zjednodušených futsalových pravidel: aut se rozehrává nohou, roh nohou, brankář rozehrává rukou. Míč po zemi, žádné vysoké nakopávání. 3 × 7 minut.

- ✓ Míč po zemi, přesné přihrávky.
- ✓ Po ztrátě hned zpátky.
- ✓ Střílet z otočky i z první.

Ztížení: max. 3 doteky. Zjednodušení: žolík pro útočící tým.

ZÁVĚR · 5 MIN Jak jste dnes nejčastěji získali míč?

Cvičení celkem 55 min + závěr

Přečíslení 2 na 1 a 3 na 2

DÉLKA	HRÁČI	CÍL
60 min	8–12 hráčů	Dva hráči spolu přehrají jednoho obránce.

Pomůcky: míč pro každého, 2 lavičky, míče, malé branky, rozlišováky, rozlišováky ve 3 barvách

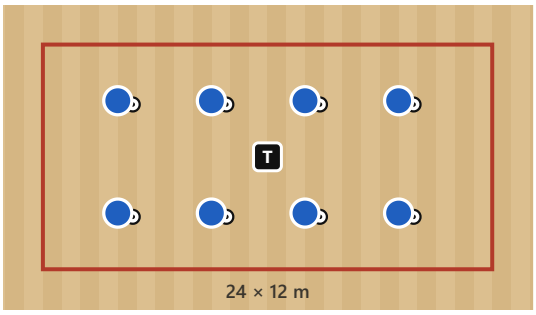

1 ROZCVIČKA — 10 MIN

Doteky s míčem na místě

Celá hala, každý hráč má míč a své místo.

Trenér předvádí a hráči opakují: doteky podrážkou střídavě, posílání míče vnitřní stranou ze strany na stranu, přetahování podrážkou, otočky. Každý cvik 30 sekund, pak 15 sekund volné vedení po hale. Celkem 10 cviků.

- ✓ Malé rychlé doteky, nohy pořád v pohybu.
- ✓ Střídat pravou a levou nohu.
- ✓ Zvednout hlavu, aspoň na chvilku.

Ztížení: po každém cviku sprint s míčem ke zdi a zpátky.

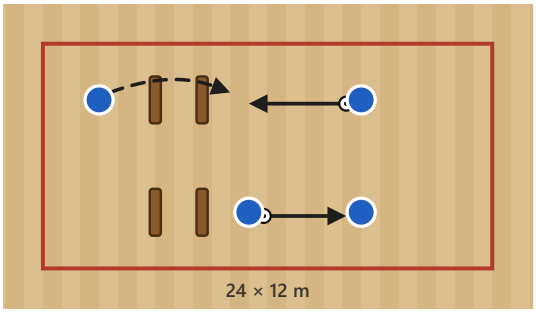

2 HLAVNÍ ČÁST A — 15 MIN

Přes lavičky a na míč

Dvě lavičky za sebou, 8 m za nimi spoluhráč s míčem. 2 stanoviště.

Hráč přeskočí obě lavičky (snožmo, po jedné noze, bokem), za druhou lavičkou dostane přihrávku od spoluhráče, zpracuje ji a vrátí. Pak se vrátí podél laviček a vymění se se spoluhráčem.

- ✓ Doskok měkce na špičky.
- ✓ Po doskoku hned připravený na míč.
- ✓ Přihrávka zpátky přesně.

Cvičení už hráči znají: hrajte rovnou se ztížením. Ztížení: spoluhráč hází míč rukou na stehno. Zjednodušení: jedna lavička.

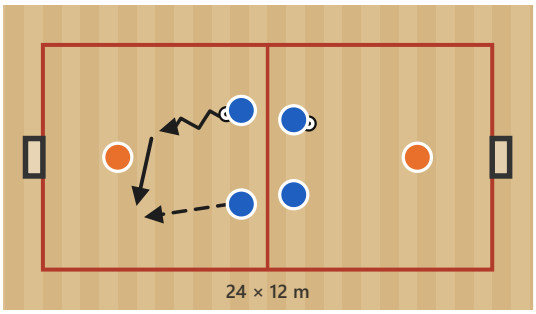

3 HLAVNÍ ČÁST B — 15 MIN

2 na 1 na malou branku

Hala rozdělená napůl, v každé polovině malá branka (nebo lavička) u zdi.

Dva útočníci vyrazí s míčem od půlící čáry proti obránci. Mají 8 sekund na gól. Když obránce získá míč, boduje dovedením míče na půlící čáru. Pak se role točí. Na druhé polovině haly hraje druhá skupina.

- ✓ Přitáhnout obránce a přihrát.
- ✓ Druhý útočník se nabízí do strany, ne za obránce.
- ✓ Rychlé rozhodnutí, 8 sekund je málo.

Cvičení už hráči znají: hrajte rovnou se ztížením. Ztížení: 3 na 2. Zjednodušení: obránce startuje až po první přihrávce.

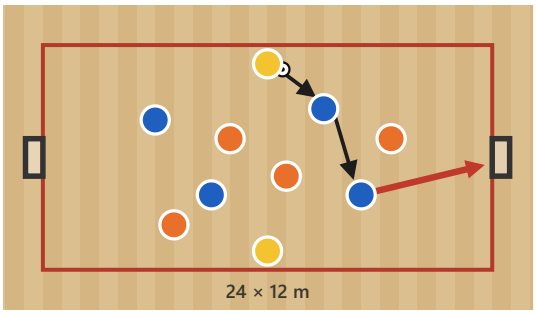

4 HRA — 15 MIN

4 na 4 a 2 žolíci v hale

Celá hala, malé branky, 4 na 4 a 2 žolíci.

Družstvo s míčem hraje se žolíky v přesile 6 na 4. Žolíci nesmějí dát gól, jen přihrát. Gól po přihrávce od žolíka platí dvakrát. Žolíky měňte každé 3 minuty.

- ✓ Využít přesilu: rychle přihrát volnému hráči.
- ✓ Bránící tým zavírá střed.
- ✓ Po ztrátě rychle zpátky.

Ztížení: žolíci na jeden dotek.

ZÁVĚR · 5 MIN Kdy bylo lepší přihrát a kdy jít sám?

Cvičení celkem 55 min + závěr

Rychlý přechod v hale

DÉLKA	HRÁČI	CÍL
60 min	8–12 hráčů	Po ztrátě míče hned bojovat o míč zpátky.

Pomůcky: míč pro každého, barevné kloboučky, kloboučky, míče, malé branky, 4 žíněnky, rozlišováky

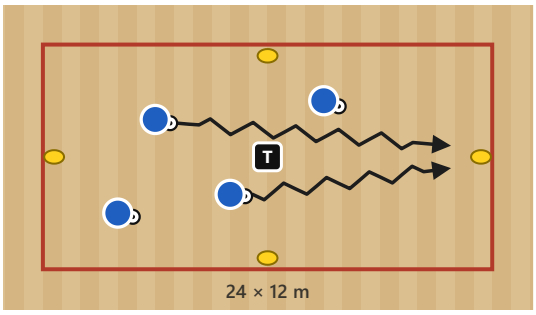

1 ROZCVIČKA — 10 MIN

Barevné zdi

Celá hala, každý s míčem. Každá zeď má svou barvu (barevný klobouček u zdi).

Hráči vedou míč po hale. Trenér zavolá barvu a hráči co nejrychleji dovedou míč k té zdi a zastaví ho podrážkou u zdi. Poslední tři udělají 5 doteků podrážkou. Později volejte dvě barvy za sebou.

- ✓ Hlava nahoře, nesrazit se.
- ✓ U zdi míč zastavit, nekopat ho do zdi.
- ✓ Rychle se otočit k další zdi.

Ztížení: jen slabší nohou. Zjednodušení: nikdo nevypadává.

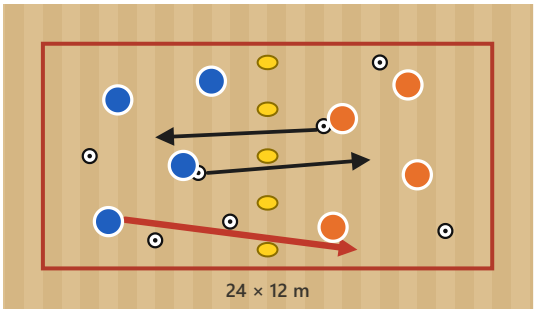

2 HLAVNÍ ČÁST A — 15 MIN

Ukliď si zahradu

Hala rozdělená napůl (čára nebo řada kloboučků). Dvě družstva, každé na své polovině, alespoň 1 míč na hráče.

Na signál hráči kopou míče na polovinu soupeře, přihrávkou nebo střelou po zemi. Míče se nesmějí brát do rukou. Po 60 sekundách píšťalka: vyhrává tým, který má na své polovině méně míčů. 6–8 kol.

- ✓ Kopat po zemi, ne vysoko (bezpečnost v hale).
- ✓ Nejdřív míč zpracovat a srovnat, pak kopnout.
- ✓ Střídat pravou a levou nohu.

Cvičení už hráči znají: hrajte rovnou se ztížením. Ztížení: platí jen kopy slabší nohou. Zjednodušení: víc míčů a menší hala.

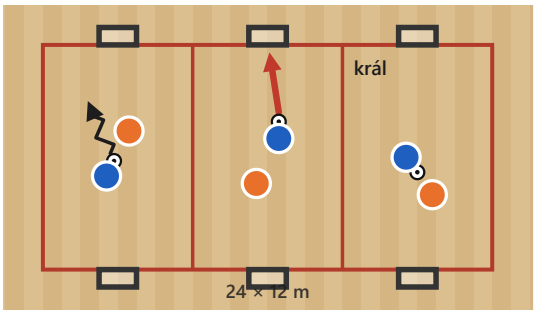

3 HLAVNÍ ČÁST B — 15 MIN

Král hřiště 1 na 1

Tři malá hřiště 8 × 12 m napříč halou, na koncích malé branky (nebo kužely).

Na každém hřišti se hraje 1 na 1 na malé branky 60 sekund. Vítěz se posouvá na vyšší hřiště, poražený na nižší. Na nejvyšším hřišti se hraje o krále. 8 kol.

- ✓ Hrát naplno celou minutu.
- ✓ Střílet hned, když je branka volná.
- ✓ Bránit nízko a nepadat.

Cvičení už hráči znají: hrajte rovnou se ztížením. Ztížení: gól jen po kličce. Zjednodušení: kola po 45 sekundách.

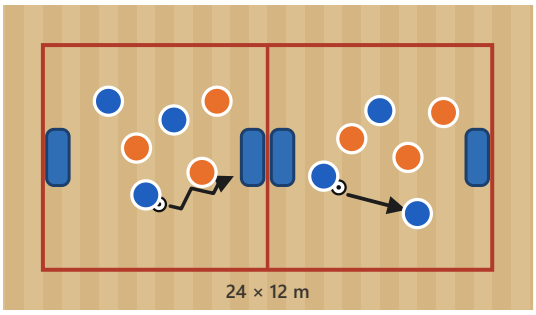

4 HRA — 15 MIN

3 na 3 na žíněnky

Hala napříč rozdělená na 2 hřiště 12 × 12 m. Na koncích každého hřiště žíněnka místo branky.

Hraje se 3 na 3. Gól = míč zastavený podrážkou na soupeřově žíněnce: je potřeba k ní míč dovést, střela neplatí. Bez brankářů a bez autů, zeď je spoluhráč. Zápasy po 3 minutách, vítězové postupují na „vyšší“ hřiště.

- ✓ Vést míč do volného prostoru, k žíněnce kličkou nebo přihrávkou.
- ✓ Všichni útočí, všichni brání.
- ✓ Využít odraz od zdi jako přihrávku.

Zjednodušení: 4 na 4 s žolíkem. Ztížení: gól platí jen po přihrávce.

ZÁVĚR · 5 MIN Co jste udělali hned po ztrátě míče?

Cvičení celkem 55 min + závěr

Halový turnaj

DÉLKA	HRÁČI	CÍL
60 min	8–12 hráčů	Hodně hry a radosti, malé zápasy proti různým soupeřům.

Pomůcky: míče, lavička, kloboučky, žíněnka, malá branka, 2 lavičky, malé branky, rozlišováky

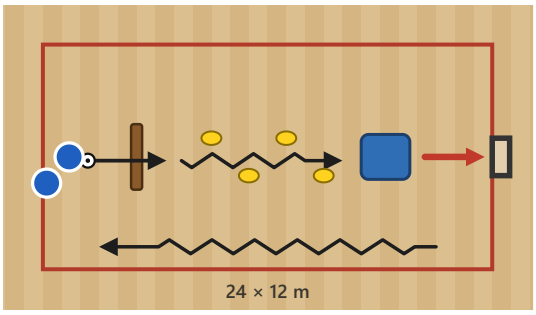

1 ROZCVIČKA — 10 MIN

Opičí dráha s míčem

Dráha přes halu: lavička, slalom z kloboučků, žíněnka a malá branka.

Hráči jdou dráhou jeden po druhém s odstupem: míč pošlou pod lavičkou a lavičku přeskočí, slalomem vedou míč mezi kloboučky, na žíněnce udělají kotoul (míč nechají vedle), pak míč seberou a zakončí do malé branky. Zpátky podél zdi s míčem.

- ✓ Odstup mezi hráči aspoň 3 m.
- ✓ Míč pod lavičkou poslat a hned si ho převzít.
- ✓ Pochválit každého za dokončenou dráhu.

Zjednodušení: bez kotoulu. Ztížení: na čas.

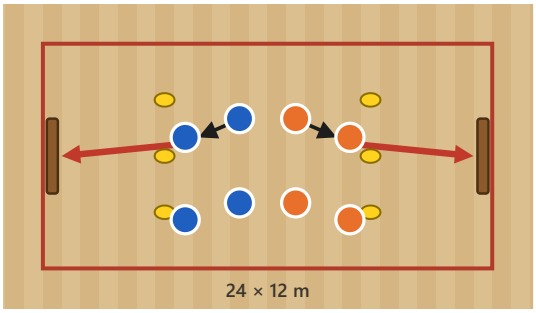

2 HLAVNÍ ČÁST A — 15 MIN

Střelba na lavičku

Na obou koncích haly lavička položená na bok u zdi jako terč. Střelecká čára z kloboučků 6 m od lavičky. Hráči ve dvojicích, každé družstvo střílí na svou lavičku.

Jeden z dvojice přihraje, druhý si míč zpracuje a od čáry střílí na lavičku. Zásah = bod pro družstvo. Po střele si hráči vymění role a doběhnou pro míč. Družstva sčítají body za 2 minuty, 5 kol.

- ✓ Míč převzít do strany, ne pod sebe.
- ✓ Stojná noha vedle míče, kopnout nártem.
- ✓ Po střele hned zpátky: hodně opakování.

Cvičení už hráči znají: hrajte rovnou se ztížením. Ztížení: před střelou obejít klobouček. Zjednodušení: čára 4 m od lavičky.

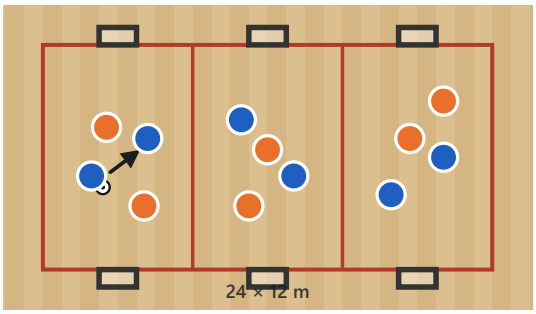

3 HLAVNÍ ČÁST B — 15 MIN

Turnaj 2 na 2 na malé branky

Hala napříč rozdělená na 3 hřiště 8 × 12 m, malé branky (nebo kužely).

Zápasy 2 na 2 po 2 minutách, bez brankářů. Vítězové postupují o hřiště výš, poražení níž. Zeď je spoluhráč, auty se nehrají.

- ✓ Hodně doteků, hodně střel.
- ✓ Ve dvojici: přihraj a nabídni se.
- ✓ Po každém zápase podat soupeři ruku.

Zjednodušení: 3 na 3. Ztížení: gól jen po přihrávce.

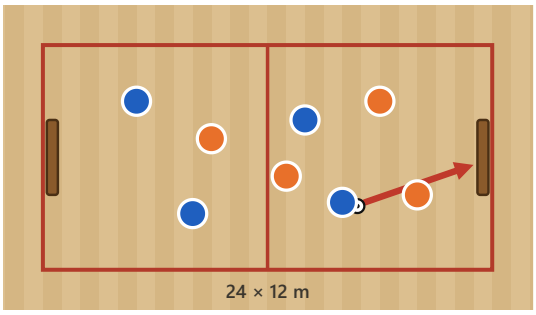

4 HRA — 15 MIN

Hra na lavičky

Celá hala, na obou koncích lavička na boku u zdi jako branka.

Hraje se 4 na 4 (nebo 5 na 5). Gól = trefa do soupeřovy lavičky. Střílet se smí jen ze soupeřovy poloviny. Bez brankářů. 3 × 6 minut.

- ✓ Střílet po zemi.
- ✓ Hledat volného spoluhráče blíž u lavičky.
- ✓ Bránit pomáhají všichni.

Ztížení: gól platí jen po přihrávce. Zjednodušení: dvě lavičky vedle sebe.

ZÁVĚR · 5 MIN Který zápas vás dnes bavil nejvíc?

Cvičení celkem 55 min + závěr

Vedení míče pod tlakem soupeře

DÉLKA	HRÁČI	CÍL
60 min	8–12 hráčů	Hráč se nebojí souboje 1 na 1 a umí s míčem změnit směr.

Pomůcky: míč pro každého, kloboučky, rozlišováky, míče, kužely, malé branky, 2 malé branky

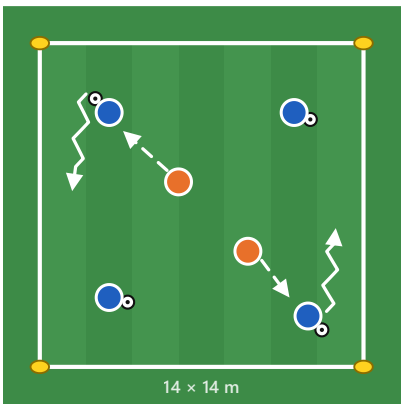

1 ROZCVIČKA — 10 MIN

Lovci a zajíci

Prostor 14 × 14 m, zajíci s míčem, 2–3 lovci bez míče.

Zajíci vedou míč po prostoru. Lovci se snaží míč vykopnout ven. Komu lovec míč vykopne, doběhne si pro něj, udělá 5 doteků podrážkou a vrací se do hry. Po 2 minutách noví lovci.

- ✓ Chránit míč tělem, když je lovec blízko.
- ✓ Utíkat do volného místa, ne do rohu.
- ✓ Lovci: jít po míči, ne po hráči.

Zjednodušení: lovci smějí míč jen zastavit nohou, ne vykopnout.

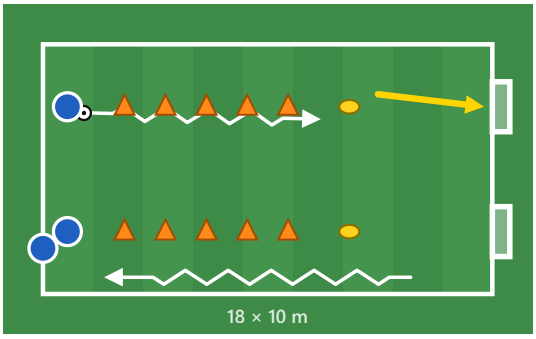

2 HLAVNÍ ČÁST A — 15 MIN

Slalom a klička na klobouček

Prostor 18 × 10 m, 2–3 dráhy: 5 kuželů po 2 m, za nimi klobouček a malá branka.

Hráč projede slalom mezi kužely (vnitřní a vnější stranou nohy), u kloboučku udělá kličku (náznak a změna směru) a zakončí do malé branky. Zpátky se vrací s míčem po straně dráhy. Každé 3 minuty jiná klička.

- ✓ Malé doteky, míč blízko u kuželů.
- ✓ Klička těsně u kloboučku, pak prudce zrychlit.
- ✓ Před střelou zvednout hlavu.

Cvičení už hráči znají: hrajte rovnou se ztížením. Ztížení: dvě dráhy proti sobě na čas. Zjednodušení: kužely dál od sebe (3 m).

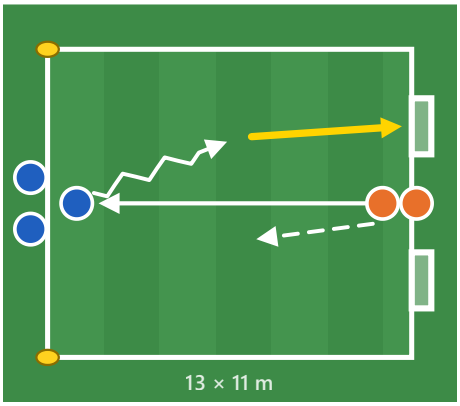

3 HLAVNÍ ČÁST B — 15 MIN

1 na 1 na dvě malé branky

Hřiště 13 × 11 m, na jedné straně 2 malé branky. Útočníci (A) v řadě naproti brankám, obránci (B) mezi brankami. Postavte 2 stejná hřiště, ať ve frontě nestojí víc než 3 hráči.

Obránce přihraje útočníkovi a hned ho jde napadnout. Útočník se snaží dát gól do jedné ze dvou malých branek. Když obránce získá míč, útočí: bod má, když přejde s míčem čáru útočníků. Po každé akci si hráči vymění řady.

- ✓ Útočník: první dotek do pohybu, jít rovnou na obránce.
- ✓ Kličkou dostat obránce z rovnováhy a útočit na branku, kterou nebrání.
- ✓ Obránce: nespěchat, stát bokem a tlačit útočníka k jedné brance.

Cvičení už hráči znají: hrajte rovnou se ztížením. Ztížení: útočník má na gól 6 sekund. Zjednodušení: obránce smí vyběhnout až po prvním dotyku útočníka.

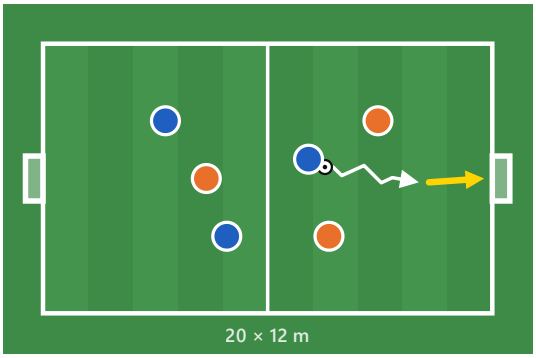

4 HRA — 15 MIN

3 na 3 na malé branky

Hřiště 20 × 12 m, dvě malé branky, bez brankářů. Při více hráčích dvě hřiště vedle sebe.

Hraje se 3 na 3 bez brankářů. Gól se smí dát jen ze soupeřovy poloviny. Zápasy po 4 minutách, mezi nimi minuta pauza. Po každém zápase se družstva prohodí, ať hraje každý s každým.

- ✓ Všichni útočí, všichni brání.
- ✓ Odvaha do souboje 1 na 1.
- ✓ Po ztrátě míče hned zpátky za míč.

Ztížení: gól jen po kličce nebo přihrávce. Zjednodušení: větší branky.

ZÁVĚR · 5 MIN Kterou kličku jste dnes použili ve hře a proč fungovala?

Cvičení celkem 55 min + závěr

Přihrávka na jeden a dva doteky

DÉLKA	HRÁČI	CÍL
60 min	8–12 hráčů	Hráči přihrávají po zemi vnitřní stranou nohy a míč si zpracují do pohybu.

Pomůcky: míče, kloboučky, míč pro každého, 2 branky s brankáři, rozlišováky

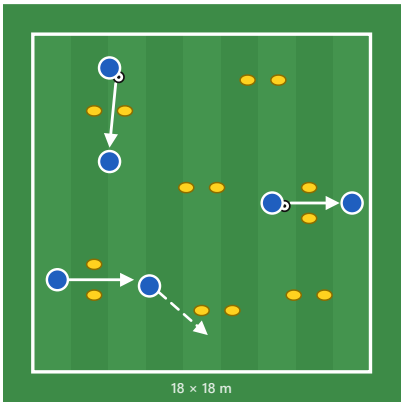

1 ROZCVIČKA — 10 MIN

Přihrávky brankami

Prostor 18 × 18 m se 7 brankami z kloboučků (šířka 2 m), dvojice s jedním míčem.

Dvojice si přihrávají přes branky: míč musí projít brankou a spoluhráč si ho na druhé straně zpracuje. Potom dvojice hledá další volnou branku. Za minutu spočítají, kolika brankami prošli. 5 kol.

- ✓ Přihrávat do běhu spoluhráče, ne na místo.
- ✓ Ukázat a zavolat, ke které brance jdete.
- ✓ Zpracovat míč směrem k další brance.

Ztížení: přihrávat jen na jeden dotek. Zjednodušení: širší branky.

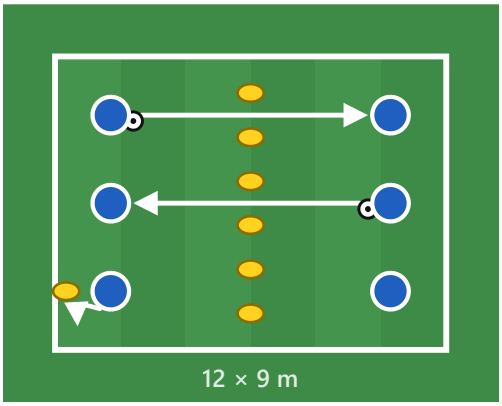

2 HLAVNÍ ČÁST A — 15 MIN

Přihrávky brankou ve dvojicích

Dvojice s míčem, mezi nimi branka z kloboučků (šířka 1,5 m), vzdálenost 6–10 m podle věku.

Hráči si přihrávají brankou: zpracovat jednou nohou, přihrát druhou. Po 10 přihrávkách se oba posunou o krok dál. Potom varianta: po přihrávce oběhnout klobouček za sebou a připravit se na další míč.

- ✓ Kotník zpevněný, přihrávka vnitřní stranou.
- ✓ Zpracovat míč do strany, ne pod sebe.
- ✓ Po přihrávce hned připravený na další míč.

Cvičení už hráči znají: hrajte rovnou se ztížením. Ztížení: jen slabší noha. Zjednodušení: širší branka.

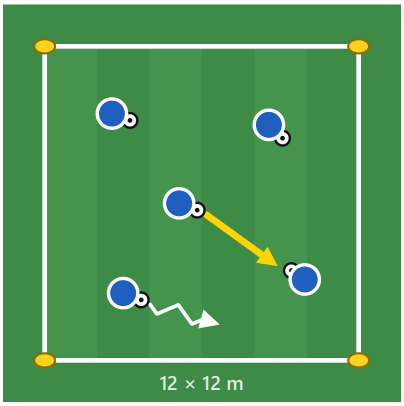

3 HLAVNÍ ČÁST B — 15 MIN

Král čtverce

Čtverec 12 × 12 m, každý hráč má míč.

Hráči vedou míč a snaží se vykopnout míče ostatních ze čtverce, přitom si chrání svůj. Komu míč vypadne, udělá venku 10 doteků podrážkou a vrací se. Kdo vydrží nejdéle bez vypadnutí, je král. 4 kola po 2 minutách.

- ✓ Chránit míč tělem, být mezi míčem a soupeřem.
- ✓ Hlava nahoře: vidět svůj míč i soupeře.
- ✓ Útočit na míč, který má soupeř daleko od nohy.

Cvičení už hráči znají: hrajte rovnou se ztížením. Ztížení: menší čtverec. Zjednodušení: kdo vypadne, vrací se hned.

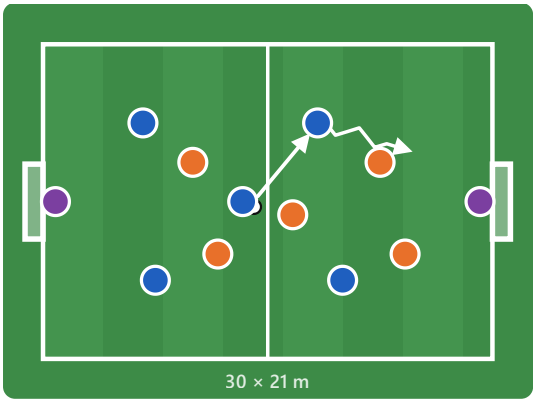

4 HRA — 15 MIN

Volná zápasová hra

Hřiště 30 × 21 m, branky s brankáři, zápasová hra bez omezení.

Volná zápasová hra podle pravidel vaší soutěže. Trenér hru nepřerušuje, jen z kraje krátce chválí a radí. Po každé třetině jedna rada pro celé družstvo k tématu tréninku.

- ✓ Nechat hráče hrát a rozhodovat.
- ✓ Chválit snahu a odvahu, ne jen góly.
- ✓ Každý hráč hraje stejně dlouho.

Zjednodušení: menší hřiště a víc míčů připravených u branek.

ZÁVĚR · 5 MIN Kdy se vám dnes povedla přihrávka, po které spoluhráč nemusel zastavit?

Cvičení celkem 55 min + závěr

1 na 1 a zakončení akce

DÉLKA	HRÁČI	CÍL
60 min	8–12 hráčů	Hráč jde s míčem odvážně proti obránci a zkouší ho obejít.

Pomůcky: míč pro každého, kloboučky, rozlišováky, míče, malé branky

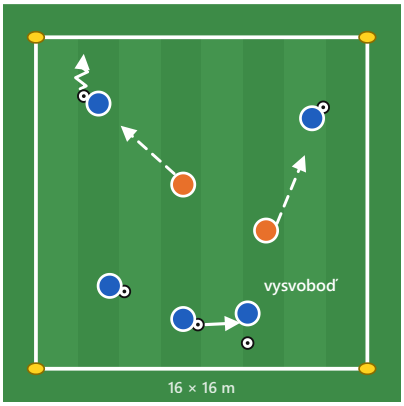

1 ROZCVIČKA — 10 MIN

Na honěnou s míčem

Prostor 16 × 16 m, všichni s míčem kromě dvou honičů v rozlišovácích.

Hráči vedou míč a utíkají před honiči. Koho honič chytí (dotkne se ho rukou), stoupne si rozkročmo s míčem nad hlavou. Vysvobodí ho spoluhráč, který mu prokopne míč mezi nohama. Po 90 sekundách noví honiči.

- ✓ Míč u nohy i ve vysokém tempu.
- ✓ Dívat se kolem, kde jsou honiči.
- ✓ Pomáhat spoluhráčům: vysvobodit je co nejdřív.

Ztížení: vedení jen slabší nohou. Zjednodušení: jen jeden honič.

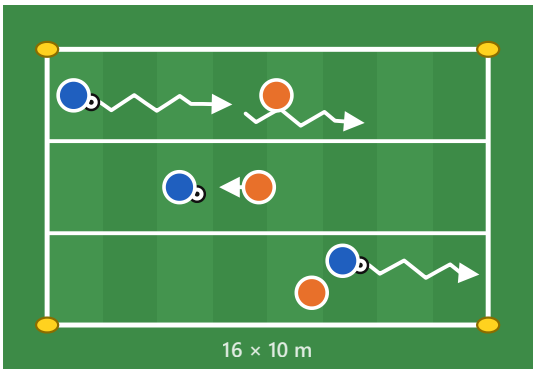

2 HLAVNÍ ČÁST A — 15 MIN

Klička proti obránci, který jen stojí v cestě

Prostor 16 × 10 m rozdělený na 3 uličky, v každé útočník s míčem a obránce.

Obránce jde útočníkovi naproti a brání jen postojem, míč nebere. Útočník ho kličkou obejde a přejde s míčem koncovou čáru. Po 5 pokusech výměna rolí. Ve druhé polovině cvičení obránce brání naplno.

- ✓ Jít na obránce rychle, zpomalit až těsně před ním.
- ✓ Klička a hned zrychlit do strany, kde obránce není.
- ✓ Při obcházení chránit míč tělem.

Cvičení už hráči znají: hrajte rovnou se ztížením. Ztížení: obránce brání naplno od začátku. Zjednodušení: obránce stojí na místě.

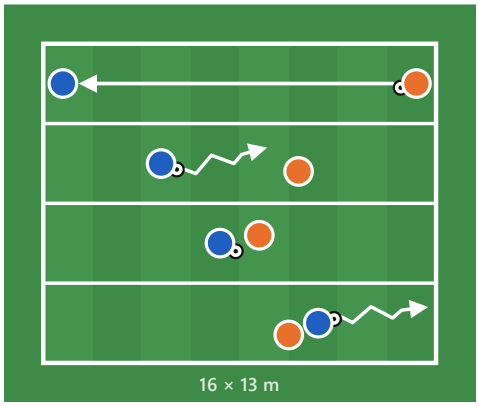

3 HLAVNÍ ČÁST B — 15 MIN

1 na 1 v uličkách

Prostor 16 × 13 m rozdělený na 4 uličky, v každé souboj 1 na 1.

Obránce přihraje útočníkovi z druhého konce uličky a jde ho bránit. Útočník boduje, když s míčem přejde koncovou čáru. Obránce, který získá míč, útočí na opačnou čáru. Po každé akci výměna rolí, kola po 2 minutách.

- ✓ Útočník: jít rovnou na obránce a kličkou ho rozhodit.
- ✓ Využít celou šířku uličky.
- ✓ Obránce: postoj bokem, nedat se obejít rychlostí.

Cvičení už hráči znají: hrajte rovnou se ztížením. Ztížení: útočník má jen 5 sekund. Zjednodušení: širší ulička.

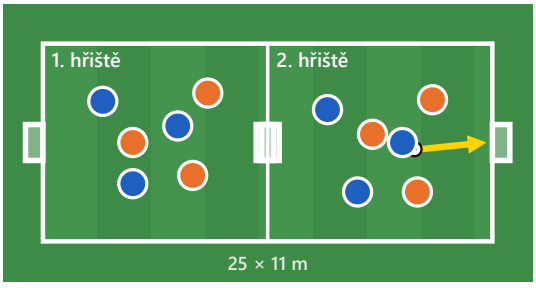

4 HRA — 15 MIN

Turnaj 3 na 3

2–3 hřiště 25 × 11 m vedle sebe, malé branky, družstva po třech.

Zápasy po 3 minutách. Vítěz postupuje o hřiště výš, poražený o hřiště níž. Na nejvyšším hřišti se hraje o „krále". Při remíze rozhodují nájezdy 1 na 1.

- ✓ Hrát naplno, každý zápas je krátký.
- ✓ Rychle začít, neztrácet čas.
- ✓ Po zápase podat soupeři ruku.

Ztížení: menší hřiště. Zjednodušení: zápasy po 4 minutách.

ZÁVĚR · 5 MIN Co vám pomohlo obránce obejít: rychlost, klička, nebo změna směru?

Cvičení celkem 55 min + závěr

Bránění a zisk míče ve dvojici

DÉLKA	HRÁČI	CÍL
60 min	8–12 hráčů	Hráč brání v postoji bokem, nespěchá a snaží se míč získat.

Pomůcky: míče, kloboučky, kužely, míč pro každého, rozlišováky, 2 branky s brankáři

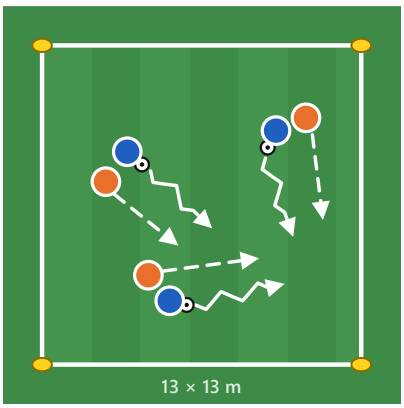

1 ROZCVIČKA — 10 MIN

Zrcadlo ve dvojicích

Prostor 13 × 13 m, hráči ve dvojicích, jeden míč na dvojici.

První hráč vede míč a mění směr, tempo i kličky. Druhý ho bez míče kopíruje jako zrcadlo a drží se metr od něj. Po 45 sekundách si role vymění. 6 kol.

- ✓ Vedoucí: měnit směr a tempo, ne jezdit jen rovně.
- ✓ Zrcadlo: malé rychlé kroky, být pořád blízko.
- ✓ Hlava nahoře, ať do sebe dvojice nenarážejí.

Ztížení: zrcadlo se na signál snaží míč získat.

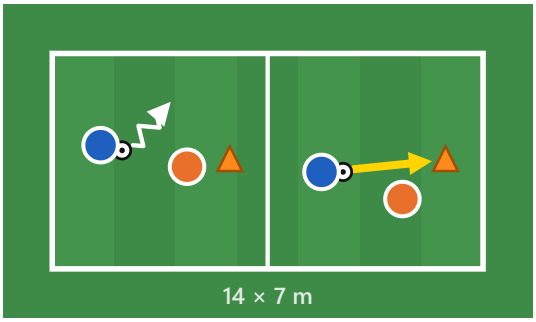

2 HLAVNÍ ČÁST A — 15 MIN

Hlídej svůj kužel

Čtverce 8 × 8 m, v každém dvojice: obránce hlídá kužel za sebou.

Útočník s míčem se snaží kličkou obejít obránce a trefit kužel, který obránce hlídá. Obránce se staví mezi míč a kužel. Po trefě nebo zisku míče si hráči vymění role. Kola po 90 sekundách.

- ✓ Obránce: být pořád mezi míčem a kuželem.
- ✓ Nohy v pohybu, nestát na patách.
- ✓ Útočník: změna směru, pak rychlá střela.

Cvičení už hráči znají: hrajte rovnou se ztížením. Ztížení: dva kužely, obránce hlídá oba. Zjednodušení: kužel blíž u obránce.

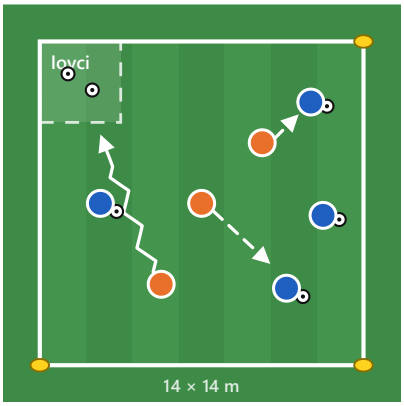

3 HLAVNÍ ČÁST B — 15 MIN

Lovení míčů

Čtverec 14 × 14 m, většina hráčů s míčem, 3 lovci bez míče, v rohu zóna lovců.

Lovci se snaží získat míč a dovést ho do své zóny v rohu. Hráči s míčem utíkají a chrání míč. Kdo míč ztratí, stává se lovcem. Po 2 minutách se spočítají míče v zóně lovců.

- ✓ Lovci: spolupracovat, zahnat hráče do rohu.
- ✓ Brát míč nohou, ne strkat rukama.
- ✓ S míčem hledat volný prostor.

Cvičení už hráči znají: hrajte rovnou se ztížením. Zjednodušení: jen jeden lovec. Ztížení: lovci musí míč v zóně zastavit podrážkou.

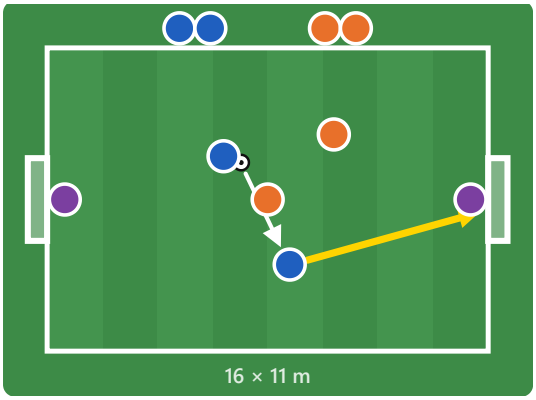

4 HRA — 15 MIN

2 na 2 s brankáři

Malé hřiště 16 × 11 m, dvě branky s brankáři, dvojice čekají u postranní čáry.

Hraje se 2 na 2 naplno 60 sekund, pak střídá další dvojice. Brankáři rozehrávají hned po zákroku. Krátké a intenzivní souboje, mezi nimi odpočinek. Každá dvojice odehraje 6–8 zápasů.

- ✓ Bránit spolu: jeden na míč, druhý jistí.
- ✓ V útoku rychlá přihrávka a nabídka.
- ✓ Plné nasazení po celou minutu.

Ztížení: 3 na 2 se střídáním rolí. Zjednodušení: zápasy po 45 sekundách.

ZÁVĚR · 5 MIN Jak jste dnes poznali správný moment, kdy jít do míče?

Cvičení celkem 55 min + závěr

Zakončení po kombinaci

DÉLKA	HRÁČI	CÍL
60 min	8–12 hráčů	Hráč střílí přesně na branku nártem i vnitřní stranou.

Pomůcky: kloboučky, míče, kužely, branka s brankářem, 2 branky s brankáři, rozlišováky, malé branky

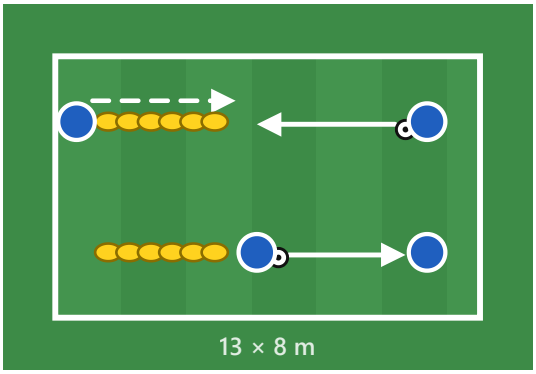

1 ROZCVIČKA — 10 MIN

Rychlé nohy a přihrávka

Řada 6 kloboučků (po 60–80 cm) a 8 m za ní spoluhráč s míčem. 3–4 stejné dráhy vedle sebe.

Hráč proběhne kloboučky rychlými krůčky (jeden krok do každé mezery), za posledním dostane přihrávku od spoluhráče, zpracuje ji a vrátí. Potom se vrátí na začátek a vymění se se spoluhráčem. Každé 2 minuty jiný běh: bokem, skipping, dva kroky do mezery.

- ✓ Na špičkách, malé rychlé kroky.
- ✓ Po posledním kloboučku hned připravený na míč.
- ✓ Přihrávka zpátky přesně a po zemi.

Ztížení: spoluhráč hází míč rukou na stehno nebo nárt.

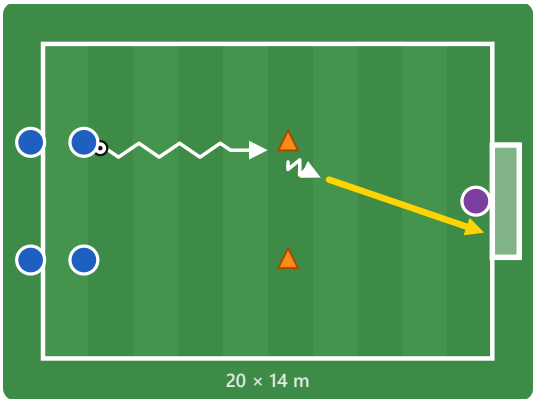

2 HLAVNÍ ČÁST A — 15 MIN

Střelba po vedení

Branka s brankářem, dvě řady hráčů 18 m před brankou, kužely 10 m před brankou.

Hráč z řady vede míč ke kuželu, obejde ho a vystřelí. Řady se střídají. Po střele jde hráč pro míč a zařadí se do druhé řady. Každých 5 minut jiný způsob střely: nártem, vnitřní stranou k tyči, slabší nohou.

- ✓ Stojná noha vedle míče, špička kopající nohy dolů.
- ✓ Před střelou pohled na branku, při střele na míč.
- ✓ Mířit k tyči, ne na brankáře.

Cvičení už hráči znají: hrajte rovnou se ztížením. Ztížení: po prvním doteku vybíhá ze strany obránce. Zjednodušení: kratší vzdálenost.

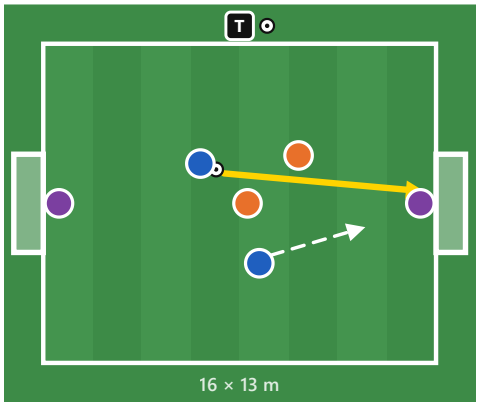

3 HLAVNÍ ČÁST B — 15 MIN

Střelecký souboj 2 na 2

Malé hřiště 16 × 13 m, dvě branky s brankáři. Hraje se 2 na 2, ostatní dvojice čekají u branek s míči.

Dvojice hrají 2 na 2 a střílejí z celé plochy. Když míč opustí hřiště, trenér hned posílá nový. Každá hra trvá 90 sekund, pak střídá další dvojice. Vítěz zůstává.

- ✓ Střílet hned, když je volno, i z dálky.
- ✓ Po střele dobíhat k brance.
- ✓ Bránit střelce, ne jen míč.

Cvičení už hráči znají: hrajte rovnou se ztížením. Ztížení: gól jen z prvního doteku. Zjednodušení: 2 na 2 a žolík.

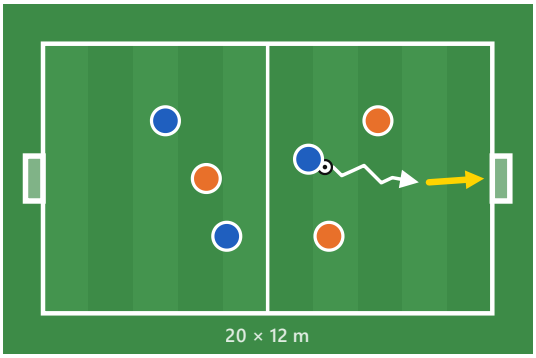

4 HRA — 15 MIN

3 na 3 na malé branky

Hřiště 20 × 12 m, dvě malé branky, bez brankářů. Při více hráčích dvě hřiště vedle sebe.

Hraje se 3 na 3 bez brankářů. Gól se smí dát jen ze soupeřovy poloviny. Zápasy po 4 minutách, mezi nimi minuta pauza. Po každém zápase se družstva prohodí, ať hraje každý s každým.

- ✓ Všichni útočí, všichni brání.
- ✓ Odvaha do souboje 1 na 1.
- ✓ Po ztrátě míče hned zpátky za míč.

Ztížení: gól jen po kličce nebo přihrávce. Zjednodušení: větší branky.

ZÁVĚR · 5 MIN Kam do branky se vám dnes nejlépe střílelo a proč?

Cvičení celkem 55 min + závěr

Držení míče pod tlakem

DÉLKA	HRÁČI	CÍL
60 min	8–12 hráčů	Hráči se nabízejí tak, aby na ně šlo přihrát.

Pomůcky: míče, kloboučky, rozlišováky, kužely, malé branky

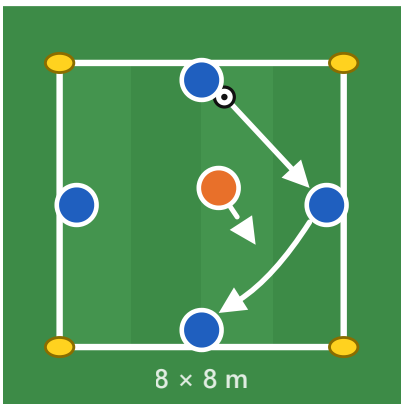

1 ROZCVIČKA — 10 MIN

Rondo 4 na 1

Čtverce 8 × 8 m, v každém 4 hráči po stranách a 1 obránce.

Hráči na stranách čtverce si přihrávají, obránce uprostřed se snaží míč zachytit. Kdo ztratí míč nebo přihraje mimo čtverec, jde doprostřed. Hraje se 6–8 minut, potom protažení.

- ✓ Před přihrávkou se podívat, kde je obránce.
- ✓ Hrát na dva doteky: zpracovat od obránce, přihrát.
- ✓ Pohybovat se po straně, aby šla přihrávka.

Ztížení: jeden dotek. Zjednodušení: větší čtverec.

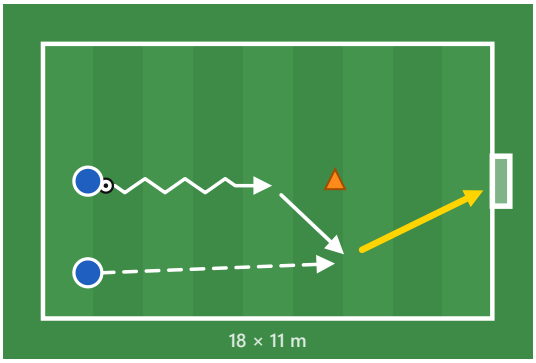

2 HLAVNÍ ČÁST A — 15 MIN

2 na 1 proti kuželu: kdy přihrát

Dvojice s jedním míčem, 15 m před malou brankou kužel jako obránce.

Hráč s míčem jede rovnou na kužel, spoluhráč nabíhá v šířce vedle něj. Když je kužel 3 m před míčem, hráč přihraje a spoluhráč zakončí do malé branky. Pak si role vymění a vrací se po straně.

- ✓ Hráč s míčem jede rovnou na kužel, ne do strany.
- ✓ Spoluhráč běží v šířce, kousek za míčem.
- ✓ Přihrát včas: ne brzo, ne pozdě.

Cvičení už hráči znají: hrajte rovnou se ztížením. Ztížení: kužel nahraďte obráncem. Zjednodušení: větší branka.

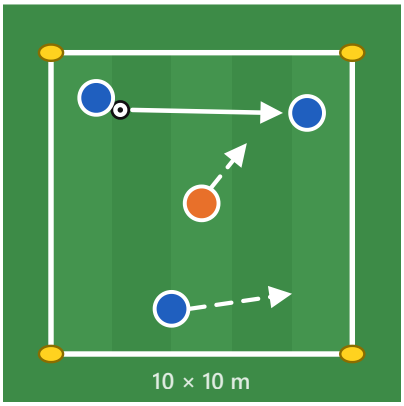

3 HLAVNÍ ČÁST B — 15 MIN

3 na 1 pro malé

Čtverec 10 × 10 m, 3 hráči s míčem proti jednomu obránci.

Tři hráči si přihrávají a obránce se snaží míč zachytit nebo vykopnout ze čtverce. Když se mu to povede, vymění se s hráčem, který přihrával. Za každých 5 přihrávek je bod pro útočníky.

- ✓ Hráč bez míče se postaví tam, kde na něj spoluhráč vidí.
- ✓ Přihrávat po zemi, kotník zpevněný.
- ✓ Obránce: pořád v pohybu, nestát.

Cvičení už hráči znají: hrajte rovnou se ztížením. Zjednodušení: větší čtverec. Ztížení: dva doteky.

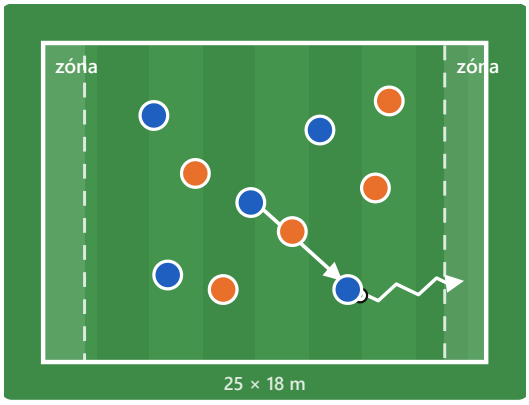

4 HRA — 15 MIN

5 na 5: dovez míč do zóny

Hřiště 25 × 18 m, na obou koncích zóna hluboká 3 m. Hraje se 5 na 5.

Bod se získá, když hráč do soupeřovy zóny míč dovede a zastaví ho tam podrážkou. Bez brankářů. Hráči musejí kombinovat i jít do souboje 1 na 1. 4 × 5 minut.

- ✓ Hledat volný prostor za obránci.
- ✓ Když je před vámi volno, jít s míčem sám.
- ✓ Bránit v celé šířce, nenechat nikoho proběhnout.

Ztížení: bod platí jen po kličce v poslední třetině. Zjednodušení: hlubší zóna.

ZÁVĚR · 5 MIN Kde jste museli stát, aby na vás šlo přihrát?

Cvičení celkem 55 min + závěr

Přečíslení 3 na 2

DÉLKA	HRÁČI	CÍL
60 min	8–12 hráčů	Dva útočníci společně přehrají jednoho obránce.

Pomůcky: míče, kloboučky, rozlišováky, kužely, malé branky, 2 branky s brankáři

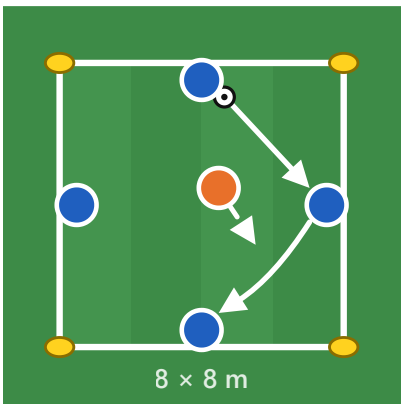

1 ROZCVIČKA — 10 MIN

Rondo 4 na 1

Čtverce 8 × 8 m, v každém 4 hráči po stranách a 1 obránce.

Hráči na stranách čtverce si přihrávají, obránce uprostřed se snaží míč zachytit. Kdo ztratí míč nebo přihraje mimo čtverec, jde doprostřed. Hraje se 6–8 minut, potom protažení.

- ✓ Před přihrávkou se podívat, kde je obránce.
- ✓ Hrát na dva doteky: zpracovat od obránce, přihrát.
- ✓ Pohybovat se po straně, aby šla přihrávka.

Ztížení: jeden dotek. Zjednodušení: větší čtverec.

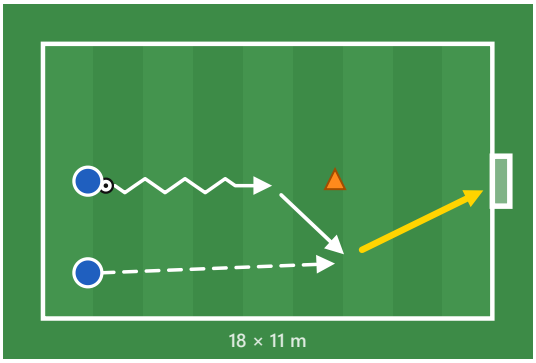

2 HLAVNÍ ČÁST A — 15 MIN

2 na 1 proti kuželu: kdy přihrát

Dvojice s jedním míčem, 15 m před malou brankou kužel jako obránce.

Hráč s míčem jede rovnou na kužel, spoluhráč nabíhá v šířce vedle něj. Když je kužel 3 m před míčem, hráč přihraje a spoluhráč zakončí do malé branky. Pak si role vymění a vrací se po straně.

- ✓ Hráč s míčem jede rovnou na kužel, ne do strany.
- ✓ Spoluhráč běží v šířce, kousek za míčem.
- ✓ Přihrát včas: ne brzo, ne pozdě.

Cvičení už hráči znají: hrajte rovnou se ztížením. Ztížení: kužel nahraďte obráncem. Zjednodušení: větší branka.

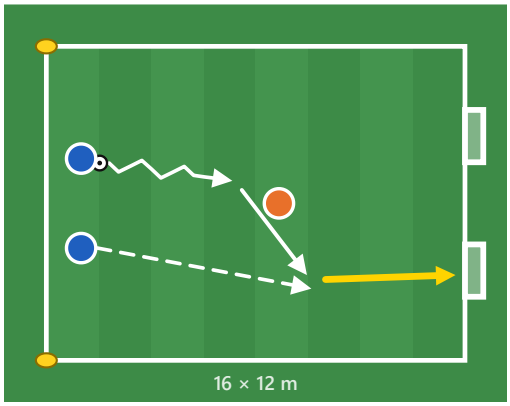

3 HLAVNÍ ČÁST B — 15 MIN

2 na 1 na dvě malé branky

Hřiště 16 × 12 m, dvě malé branky. Dva útočníci proti obránci.

Útočníci začínají s míčem na čáře, obránce v polovině hřiště. Útočníci se snaží dát gól, obránce brání. Když obránce získá míč, boduje přejetím čáry útočníků. Po akci si hráči role točí.

- ✓ Jet s míčem na obránce a přitáhnout ho.
- ✓ Přihrát, když obránce vystoupí na míč.
- ✓ Když obránce hlídá spoluhráče, jít sám.

Cvičení už hráči znají: hrajte rovnou se ztížením. Ztížení: obránce startuje blíž. Zjednodušení: větší branky.

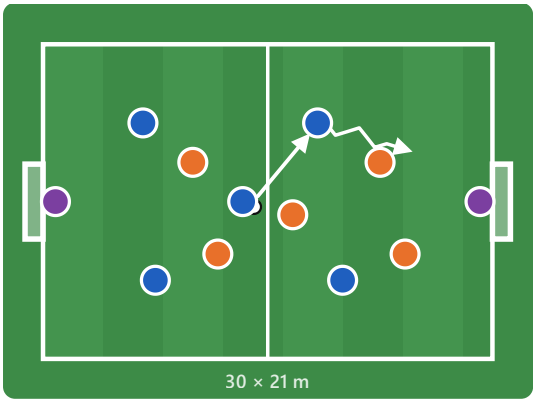

4 HRA — 15 MIN

Volná zápasová hra

Hřiště 30 × 21 m, branky s brankáři, zápasová hra bez omezení.

Volná zápasová hra podle pravidel vaší soutěže. Trenér hru nepřerušuje, jen z kraje krátce chválí a radí. Po každé třetině jedna rada pro celé družstvo k tématu tréninku.

- ✓ Nechat hráče hrát a rozhodovat.
- ✓ Chválit snahu a odvahu, ne jen góly.
- ✓ Každý hráč hraje stejně dlouho.

Zjednodušení: menší hřiště a víc míčů připravených u branek.

ZÁVĚR · 5 MIN Kdy bylo lepší přihrát a kdy jít sám?

Cvičení celkem 55 min + závěr

Rychlé reakce a starty

DÉLKA	HRÁČI	CÍL
60 min	8–12 hráčů	Hráči rychle reagují na signál a mění směr s míčem i bez něj.

Pomůcky: míč pro každého, kloboučky, míče, malé branky, kužely, rozlišováky

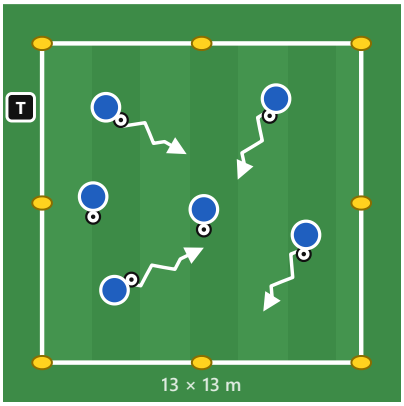

1 ROZCVIČKA — 10 MIN

Semafor

Čtverec 13 × 13 m, každý hráč má míč.

Hráči volně vedou míč po čtverci. Trenér ukazuje barvy: zelená = vedení v klidném tempu, oranžová = zastavit míč podrážkou a pokračovat jiným směrem, červená = zastavit míč a sednout si na něj. Po 3 minutách přidejte modrou: vedení jen slabší nohou.

- ✓ Míč držet blízko u nohy, malé doteky.
- ✓ Hlavu nahoře: dívat se na trenéra, ne na míč.
- ✓ Po změně směru zrychlit.

Ztížení: dva hráči bez míče se snaží ostatním vykopnout míč ze čtverce.

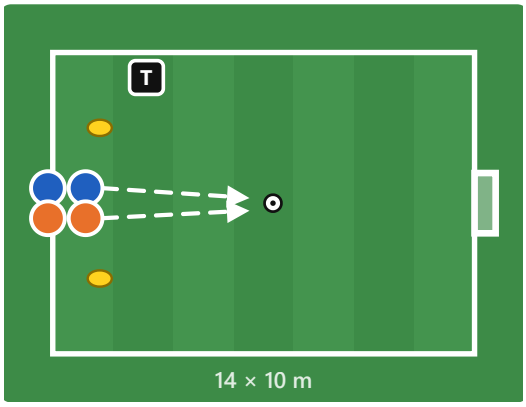

2 HLAVNÍ ČÁST A — 15 MIN

Závod o míč na signál

Dvojice vedle sebe na startovní čáře, 8 m před nimi míč, za ním malá branka.

Hráči leží, sedí nebo stojí zády (trenér mění polohu). Na signál vyběhnou: kdo je u míče první, útočí na malou branku, druhý brání. Akce trvá nejvýše 10 sekund, pak jde další dvojice.

- ✓ Reagovat na signál, ne na soupeře.
- ✓ Prvních 5 kroků krátkých a rychlých.
- ✓ Kdo prohraje závod, hned brání, nevzdává se.

Cvičení už hráči znají: hrajte rovnou se ztížením. Ztížení: signál barvou nebo číslem, každý má svoje. Zjednodušení: start ve stoje čelem.

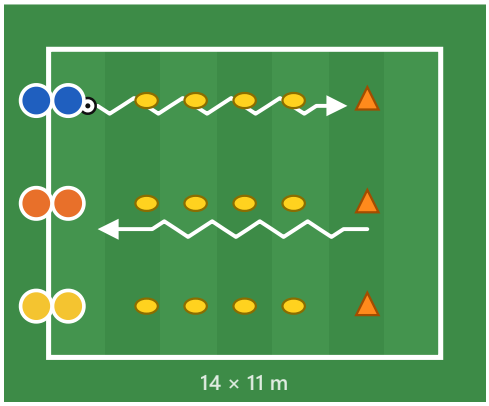

3 HLAVNÍ ČÁST B — 15 MIN

Štafeta s míčem

3–4 družstva po 3 hráčích v řadách, před každým dráha s kloboučky a kuželem na konci.

První hráč vede míč slalomem mezi kloboučky, oběhne kužel a vrací se rovně. Míč předá dalšímu podrážkou. Vyhrává družstvo, které první vystřídá všechny. 5 závodů, pokaždé jiný úkol (jen levá noha, u kuželu klička, vedení podrážkou).

- ✓ Míč blízko u nohy i v rychlosti.
- ✓ Předávka míče podrážkou, ne kopnutím.
- ✓ Kdo čeká, fandí a je připravený.

Cvičení už hráči znají: hrajte rovnou se ztížením. Zjednodušení: kloboučky dál od sebe.

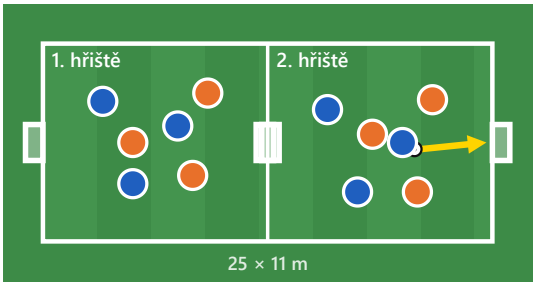

4 HRA — 15 MIN

Turnaj 3 na 3

2–3 hřiště 25 × 11 m vedle sebe, malé branky, družstva po třech.

Zápasy po 3 minutách. Vítěz postupuje o hřiště výš, poražený o hřiště níž. Na nejvyšším hřišti se hraje o „krále". Při remíze rozhodují nájezdy 1 na 1.

- ✓ Hrát naplno, každý zápas je krátký.
- ✓ Rychle začít, neztrácet čas.
- ✓ Po zápase podat soupeři ruku.

Ztížení: menší hřiště. Zjednodušení: zápasy po 4 minutách.

ZÁVĚR · 5 MIN Ve kterém cvičení jste byli dnes nejrychlejší?

Cvičení celkem 55 min + závěr

Rychlý protiútok

DÉLKA	HRÁČI	CÍL
60 min	8–12 hráčů	Po ztrátě míče hráči hned bojují o míč zpátky, po zisku hrají dopředu.

Pomůcky: míče, kloboučky (20), míč pro každého, kloboučky, malé branky, rozlišováky, 2 branky s brankáři

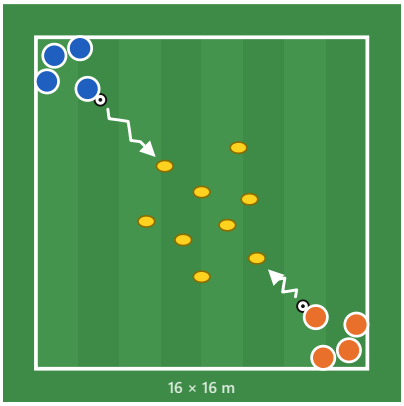

1 ROZCVIČKA — 10 MIN

Sběrači kloboučků

Prostor 16 × 16 m, uprostřed rozházených 20 kloboučků, dvě družstva v protějších rozích s míči.

Na signál vyběhne z každého družstva jeden hráč s míčem, dovede míč ke kloboučku, sebere ho a vrátí se s míčem i kloboučkem. Pak vyběhne další. Které družstvo má po 2 minutách víc kloboučků, vyhrává. 4–5 kol.

- ✓ Před kloboučkem zpomalit, míč zastavit podrážkou.
- ✓ Zpátky zrychlit, míč stále u nohy.
- ✓ Fandit spoluhráčům a být připravený vyběhnout.

Ztížení: kloboučky se smějí brát i ze základny soupeře.



2 HLAVNÍ ČÁST A — 15 MIN

Stop, otoč, ztráta!

Prostor 14 × 14 m, všichni s míčem.

Hráči vedou míč. Na „stop" míč zastaví podrážkou, na „otoč" se s míčem otočí o 180° a zrychlí, na „ztráta!" nechají míč ležet a do 3 sekund doběhnou na jiný míč. Kdo je poslední, udělá 5 doteků podrážkou.

- ✓ Reagovat hned na první slovo.
- ✓ Po otočce prudce zrychlit.
- ✓ Při „ztrátě" běžet k nejbližšímu volnému míči.

Cvičení už hráči znají: hrajte rovnou se ztížením. Ztížení: trenér jeden míč schová, kdo zůstane bez míče, plní úkol.

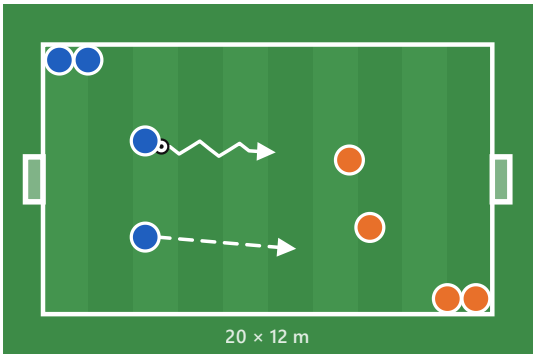

3 HLAVNÍ ČÁST B — 15 MIN

Vlny 2 na 2

Hřiště 20 × 12 m, malé branky na obou koncích, dvojice v řadách u obou branek.

Dvojice z jedné strany útočí s míčem na dvojici z druhé strany. Po gólu, zisku nebo autu útočící dvojice odchází, bránící dvojice útočí na druhou stranu a proti ní nastupuje nová dvojice. Hra jde ve vlnách bez zastavení.

- ✓ Po zisku hned útočit, neotálet.
- ✓ Ve dvojici: jeden jde s míčem, druhý se nabízí.
- ✓ Po akci rychle opustit hřiště.

Cvičení už hráči znají: hrajte rovnou se ztížením. Zjednodušení: vlny 2 na 1. Ztížení: 3 na 3.

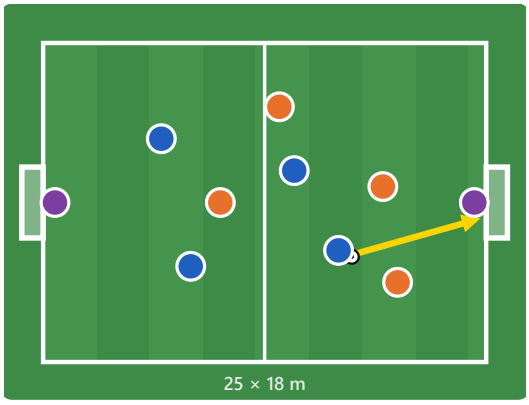

4 HRA — 15 MIN

4 na 4 s brankáři: odvaha ke střele

Hřiště 25 × 18 m, dvě branky s brankáři.

Zápasová hra 4 na 4 s brankáři. Gól ze střely před soupeřovým vápnem platí dvakrát, ať hráči zkoušejí střílet. Brankáři rozehrávají nohou po zemi. 3 × 6 minut.

- ✓ Střílet, když je cesta k brance volná.
- ✓ Brankář rozehrává na volného hráče.
- ✓ Bránit vlastní branku musí všichni.

Ztížení: max. 3 doteky. Zjednodušení: žolík pro útočící tým.

ZÁVĚR · 5 MIN Co jste udělali v prvních třech sekundách po ztrátě míče?

Cvičení celkem 55 min + závěr

Útok přes kraj a centr

DÉLKA	HRÁČI	CÍL
60 min	8–12 hráčů	Hráči využívají celou šířku hřiště a hledají volnou stranu.

Pomůcky: míče, kloboučky, míč pro každého, malé branky, rozlišováky, 4 malé branky

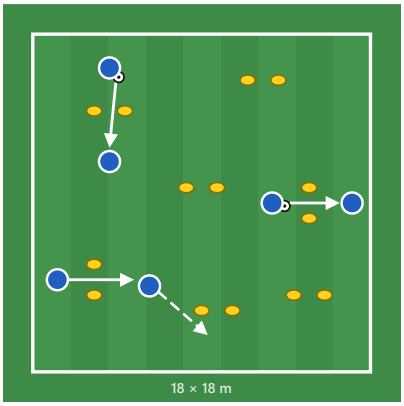

1 ROZCVIČKA — 10 MIN

Přihrávky brankami

Prostor 18 × 18 m se 7 brankami z kloboučků (šířka 2 m), dvojice s jedním míčem.

Dvojice si přihrávají přes branky: míč musí projít brankou a spoluhráč si ho na druhé straně zpracuje. Potom dvojice hledá další volnou branku. Za minutu spočítají, kolika brankami prošli. 5 kol.

- ✓ Přihrávat do běhu spoluhráče, ne na místo.
- ✓ Ukázat a zavolat, ke které brance jdete.
- ✓ Zpracovat míč směrem k další brance.

Ztížení: přihrávat jen na jeden dotek. Zjednodušení: širší branky.

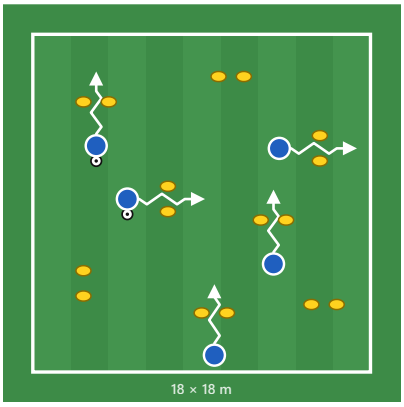

2 HLAVNÍ ČÁST A — 15 MIN

Závod brankami s kličkou

Prostor 18 × 18 m, 8 branek z kloboučků (šířka 1,5 m). Všichni s míčem.

Hráči mají 45 sekund, aby provedli míč co nejvíce brankami. Těsně před každou brankou udělají kličku (náznak střely, stažení míče podrážkou, Cruyffova otočka). Stejnou branku nesmějí projet dvakrát za sebou. Po kole 30 s pauza, hráči hlásí počet. 6 kol, každá dvě kola nová klička.

- ✓ Kličku dělat těsně před brankou, ne daleko od ní.
- ✓ Po kličce prudce zrychlit.
- ✓ Používat obě nohy.

Cvičení už hráči znají: hrajte rovnou se ztížením. Ztížení: 2–3 „lovci" bez míče brání branky. Zjednodušení: širší branky (2,5 m) a bez kličky.

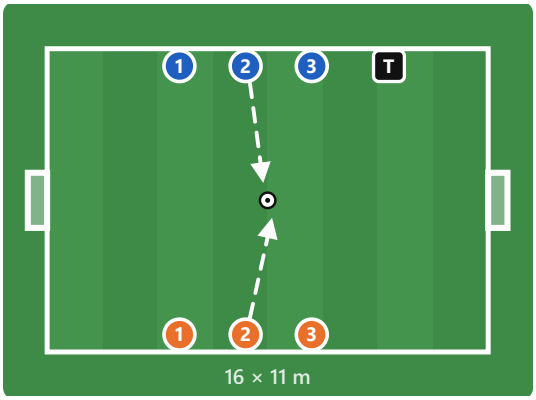

3 HLAVNÍ ČÁST B — 15 MIN

Souboj na zavolané číslo

Hřiště 16 × 11 m, malé branky na koncích. Dvě družstva naproti sobě, hráči mají čísla.

Trenér zavolá číslo a vhodí míč doprostřed. Hráči s tím číslem z obou družstev vyběhnou a hrají 1 na 1. Kdo dá gól do soupeřovy branky, získá bod. Po 15 sekundách hra končí. Později volejte dvě čísla (2 na 2).

- ✓ Reagovat na číslo a vyběhnout naplno.
- ✓ Kdo je u míče druhý, hned brání.
- ✓ Rychle se rozhodnout: střílet, nebo obejít?

Cvičení už hráči znají: hrajte rovnou se ztížením. Ztížení: tři čísla, 3 na 3. Zjednodušení: míč leží na místě.

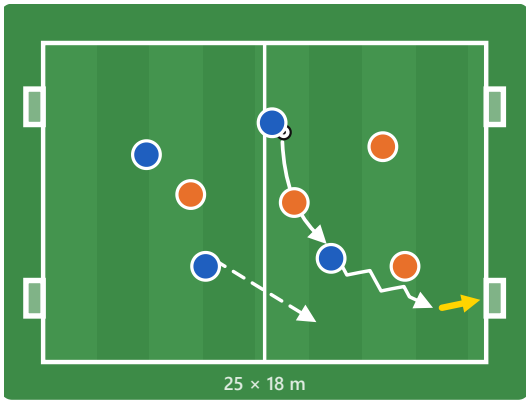

4 HRA — 15 MIN

4 na 4 na čtyři malé branky

Hřiště 25 × 18 m, na každé kratší straně 2 malé branky v rozích. Dvě družstva po 4, ostatní střídají každé 3 minuty.

Každé družstvo brání dvě branky a útočí na dvě. Hraje se bez brankářů. Gól po obejití soupeře kličkou platí dvakrát. 4 × 4 minuty, mezi nimi minuta pauza.

- ✓ Když se obrana stáhne k jedné brance, přenést hru na druhou.
- ✓ Odvaha do souboje 1 na 1: chyby tady nevadí.
- ✓ Po ztrátě míče hned napadnout.

Zjednodušení: přidejte žolíka, který hraje vždy s týmem, jenž má míč.

ZÁVĚR · 5 MIN Kdy jste dnes přenesli hru na druhou stranu a co se pak stalo?

Cvičení celkem 55 min + závěr

Docházka · Mladší přípravka

Nahoru napište data tréninků, do řádků jména hráčů. Stránku si vytiskněte tolikrát, kolik potřebujete.

#	Jméno												
1.													
2.													
3.													
4.													
5.													
6.													
7.													
8.													
9.													
10.													
11.													
12.													
13.													
14.													
15.													
16.													
17.													
18.													
19.													
20.													

Co dál

Tohle byla celá sezóna pro kategorii **Mladší přípravka**. V balíčku máte ještě:

- **Tréninky pro ostatní kategorie** · stejná podoba, jiné rozměry hřišť, časy a cvičení podle věku
- **30 her pro radost** · krátké hry na začátek a na konec tréninku, bez front
- **Zápasový den** · co si vzít s sebou, sestava, střídání tak, aby hrál každý, a co říct o poločase
- **Zprávy rodičům** · hotové texty do skupiny rodičů

Rozměry, časy a počty opakování jsou doporučení. Vy znáte své hráče nejlépe: když něco nefunguje, zjednodušte to, když je to moc lehké, přidejte ztížení.